



Č.	Datum	Popis	Vypracoval	Schválil
REVIZE				

Souřadnicový systém S-JTSK, Výškový systém Bpv

<p>Objednatel:</p> <div style="display: flex; align-items: center;">  <div> <p>Krajská správa a údržba silnic Karlovarského kraje, příspěvková organizace Sokolov, Chebská 282, 356 01</p> </div> </div>
--

<p>Navrhl/vypracoval:</p> <p>Ing. Karel Fazekas, Ph.D.</p>	<p>Zodpovědný projektant:</p> <p>Ing. Karel Fazekas, Ph.D.</p>	<p>Zhotovitel:</p> <div style="display: flex; align-items: center;">  <div> <p>4roads s.r.o. Slunná 541/27 162 00 Praha 6 – Střešovice</p> </div> </div>
<p>Technická kontrola:</p> <p>Ing. Pavel Paška</p>	<p>Hlavní inženýr projektu:</p> <p>Ing. Štěpán Hlaváč</p>	

Kraj:	Karlovarský	Čís.sm.obj.:	121/ODO/2021
Katastrální území:	Velichov	Čís.akce:	21018
Akce:	III/221 27 Statické zajištění silnice Velichov	Datum:	9/2021
		Formát:	A4
		Měřítko:	-
Část:		<p>Stupeň:</p> <p>DUSP/PDPS</p>	
Příloha:	<p>Číslo přílohy:</p> <p>F.7</p>		

Plán BOZP

Název stavby:

III/221 27 Statické zajištění silnice Velichov

Rozdělovník				
Číslo	Funkce	Jméno a příjmení	Datum	Podpis
1				
2				
3				
4				
5				
6				

Zpracovatel plánu BOZP	4roads s.r.o. Slunná 541/27 162 00 IČO: 063 27 354 DIČ: CZ06327354	Vypracoval: Ing. Karel Fazekas, Ph.D. koordinátor BOZP, SGS/014/KOO/2021	Datum: 30.09.2021	Podpis:
---------------------------	---	---	--------------------------	---------

Odpovědný zástupce objednatele			
Funkce:	Jméno a příjmení	Datum	Podpis

Dle § 15, odst. 2, zákona č. 309/2006 Sb. budou-li na staveništi vykonávány práce a činnosti vystavující

fyzickou osobu zvýšenému ohrožení života nebo poškození zdraví, které stanovuje příloha č. 5 NV 591/2006 Sb. (viz níže), stejně jako v případech podle odstavce 1 (viz bod 2.3. „Oznámení o zahájení prací“), **zadavatel stavby zajistí**, aby byl při přípravě stavby zpracován **plán bezpečnosti a ochrany zdraví při práci na staveništi** (dále jen „**plán BOZP**“) podle druhu a velikosti plně vyhovující potřebám zajištění bezpečné a zdraví neohrožující práce, a aby byl při realizaci stavby aktualizován. **Plán zpracovává koordinátor** (viz bod 1.2).

Bližší požadavky na obsah a rozsah plánu stanoví příloha č. 6 NV 591/2006 Sb.

Plán BOZP se vztahuje na všechny právnické a fyzické osoby, které se osobně podílí na zhotovení stavby, ale nezbavuje tyto osoby povinnosti znát a dodržovat všechny platné zákony, předpisy, normy a nařízení potřebné k jejich činnosti, ani pokud nejsou obsaženy v plánu BOZP.

PŘÍLOHA Č. 5 K NAŘÍZENÍ VLÁDY Č. 591/2006 SB.

Práce a činnosti vystavující fyzickou osobu zvýšenému ohrožení života nebo poškození zdraví, při jejichž provádění vzniká povinnost zpracovat plán BOZP:

- 1) Práce vystavující zaměstnance riziku poškození zdraví nebo smrti sesuvem uvolněné zeminy ve výkopu o hloubce větší než 5 m.
- 2) Práce související s používáním nebezpečných chemických látek a směsí klasifikovaných podle přímo použitelného předpisu Evropské unie jako akutně toxické kategorie 1 a 2 nebo při výskytu biologických činitelů podle zvláštních právních předpisů.
- 3) Práce se zdroji ionizujícího záření pokud se na ně nevztahují zvláštní právní předpisy.
- 4) Práce nad vodou nebo v její těsné blízkosti spojené s bezprostředním nebezpečím utonutí.
- 5) Práce, při kterých hrozí pád z výšky nebo do volné hloubky více než 10 m.
- 6) Práce vykonávané v ochranných pásmech energetických vedení popřípadě zařízení technického vybavení.
- 7) Studnařské práce, zemní práce prováděné protlačováním nebo mikrotunelováním z podzemního díla, práce při stavbě tunelů, pokud nepodléhají doзору orgánů SBS.
- 8) Potápěčské práce.
- 9) Práce prováděné ve zvýšeném tlaku vzduchu (v kesonu).
- 10) Práce s použitím výbušnin podle zvláštních právních předpisů.
- 11) Práce spojené s montáží a demontáží těžkých konstrukčních stavebních dílů kovových, betonových, a dřevěných určených pro trvalé zabudování do staveb.

Koordinátor BOZP:

Podle § 14 zákona č. 309/2006 Sb. budou-li na staveništi působit zaměstnanci více než jednoho zhotovitele, je **zadavatel stavby povinen písemně určit jednoho nebo více koordinátorů** s přihlédnutím k druhu a velikosti stavby a její náročnosti na koordinaci opatření k zajištění bezpečné a zdraví neohrožující práce na staveništi. Určí-li zadavatel stavby **více koordinátorů**, kteří působí při přípravě nebo realizaci stavby současně, vymezí **písemně** pravidla jejich vzájemné spolupráce. **Koordinátor musí být určen při přípravě stavby od zahájení prací na zpracování projektové dokumentace pro stavební řízení** do jejího předání zadavateli stavby a **při realizaci stavby od převzetí staveniště prvním zhotovitelem** do převzetí dokončené stavby zadavatelem stavby. Činnosti koordinátora při přípravě stavby a při její realizaci mohou být vykonávány toutéž osobou.

Oznámení o zahájení prací:

Dle § 15, odst. 1, zákona č. 309/2006 Sb u staveb, při jejíž realizaci se předpokládá, že

- celková doba trvání prací a činností bude delší než 30 pracovních dnů, ve kterých budou vykonávány práce a činnosti, na nichž bude současně pracovat více než 20 fyzických osob po dobu delší než 1 pracovní den, nebo
- celkový plánovaný objem prací a činností během realizace díla přesáhne 500 pracovních dnů v přepočtu na jednu fyzickou osobu,

je **zadavatel stavby povinen doručit oznámení o zahájení prací** oblastnímu inspektorátu práce, nejpozději 8 dnů před předáním staveniště zhotoviteli; oznámení může být doručeno v listinné nebo elektronické podobě. Dojde-li k podstatným změnám údajů obsažených v oznámení, je zadavatel stavby povinen provést bez zbytečného odkladu jeho aktualizaci. Stejnopis oznámení musí být vyvěšen na viditelném místě u vstupu na staveniště po celou dobu provádění stavby až do předání stavby stavebníkovi k užívání. Rozsáhlé stavby mohou být označeny jiným vhodným způsobem, například tabulí s uvedením potřebných údajů.

Oblastní inspektorát práce pro Plzeňský kraj a Karlovarský kraj,

adresa: Schwarzova 2617/27, Jižní Předměstí, 301 00 Plzeň,

e-mail: plzen@suip.cz, dat. schránka: uiqeezx.

Náležitosti oznámení o zahájení prací stanoví příloha č. 4 k nařízení vlády č. 591/2006 Sb.

Systém vyhledávání a kontroly rizik:

Rizika vyhledaná podle § 102 Zákoníku práce, budou vypracována zhotovitelem na jednotlivé pracovní činnosti, kde by mohlo dojít k ohrožení života a zdraví zaměstnanců a předložena k posouzení, nebo případnému doplnění koordinátorovi BOZP určenému pro fázi realizace, a to nejpozději 8 dnů před zahájením prací na staveništi. Kontrolu předpokládaných rizik na stavbě provádí odborně způsobilá osoba pro vyhledávání rizik.

Rizika vytipovaná v tomto plánu BOZP vycházejí pouze z předběžných podkladů a je nutno je před zahájením prací aktualizovat. Jednotliví zhotovitelé stavby jsou povinni se vzájemně písemně informovat o rizicích a přijatých opatřeních k ochraně před jejich působením, která se týkají výkonu práce a pracoviště a spolupracovat při zajišťování bezpečnosti a ochrany zdraví při práci pro všechny zaměstnance na pracovišti. Na základě písemné dohody zúčastněných zhotovitelů touto dohodou pověřený zhotovitel koordinuje provádění opatření k ochraně bezpečnosti a zdraví zaměstnanců a postupy k jejich zajištění. Kontrola dodržování předpisů o bezpečnosti a ochraně zdraví při práci je nedílnou a rovnocennou součástí pracovních povinností vedoucích zaměstnanců na všech stupních řízení v rozsahu prac. míst, která zastávají.

Obsah

A	Identifikační údaje o stavbě, zadavateli stavby, zpracovateli projektové dokumentace a koordinátorovi	4
1	údaje o stavbě	4
2	odůvodnění pro zpracování plánu s uvedením odkazu na příslušné právní předpisy a soupis dokumentů sloužících jako podklad pro zpracování plánu.	7
3	údaje o zpracovateli projektové dokumentace	7
B	Situační výkres stavby	8
C	Požadavky na obsah plánu	8
1	základní informace o rozhodnutích týkajících se stavby a podmínkách stanovených v rozhodnutích a v projektové dokumentaci stavby pro její provádění z hlediska bezpečnosti a ochrany zdraví při práci na staveništi a soupis dokumentů, týkajících se stavby, a základě kterých byla stavba povolena, včetně označení příslušného stavebního úřadu nebo autorizovaného inspektora,.....	8
2	postupy na staveništi řešící a specifikující jednotlivá opatření vyplývající z platných právních předpisů, s ohledem na místní podmínky ve vazbě na předpokládaný časový průběh prací při realizaci dané stavby	9
Příloha č. 1	– Výpis právních předpisů, v platném znění	48
Příloha č. 2	– Přehled aktualizací Plánu BOZP	55
Příloha č. 3	– Časový harmonogram.....	55
Příloha č. 4	– Seznámení s Plánem BOZP	56
Příloha č. 5	– Situační výkres	56

A Identifikační údaje o stavbě, zadavateli stavby, zpracovateli projektové dokumentace a koordinátorovi

1 údaje o stavbě

- | | |
|-----------------------------------|--|
| a) základní údaje o druhu stavby: | rekonstrukce |
| b) název stavby: | III/221 27 Statické zajištění silnice Velichov |
| c) místo stavby: | Velichov, okres Karlovy Vary
k.ú. Velichov (777943) |
| d) charakter stavby: | změna dokončené stavby |
| e) účel užívání stavby: | silnice III. třídy |
| f) základní předpoklady výstavby: | |

Předpokládaný termín zahájení stavby je v roce 2024 a délka výstavby je uvažována jednu stavební sezónu.

Dokumentace je zpracována podle platných předpisů, podle Směrnice pro dokumentaci staveb pozemních komunikací, stavebního zákona v platném znění vyhlášky 499/2006 Sb. (Příloha č. 11) ve znění novely č. 62/2013 Sb.

Navrhovaná stavba je rozdělena na jednotlivé stavební objekty, a to podle

Směrnice pro dokumentaci staveb, schváleno Ministerstvem dopravy, Odborem pozemních komunikací pod č. j. 158/2017-120-TN/1 ze dne 9. srpna 2017, s účinností od 14. srpna 2017, se současným zrušením Směrnice pro dokumentaci staveb PK schválené Ministerstvem dopravy a spojů, Odborem pozemních komunikací pod č. j. 28345/99-120 ze dne 21. října 1999 včetně Dodatku č. 1 schváleného Ministerstvem dopravy, Odborem silniční infrastruktury pod č. j. 998/09-910-IPK/1 ze dne 17. prosince 2009

PPK-CIS (Požadavky na provedení a kvalitu na dálnicích a silnicích ve správě ŘSD ČR – Požadavky na objektovou skladbu a číslování stavebních objektů a provozních souborů na stavbách silnic a dálnic ve správě ŘSD ČR)

Seznam stavebních objektů		Investor	Správce	Vlastník
Řada 100 - Objekty pozemních komunikací				
SO 101	Silnice III/22127	Karl. kraj	KSUSK	Karl. kraj
Řada 200 - Mostní objekty a zdi				
SO 251	Opěrná zeď	Karl. kraj	KSUSK	Karl. kraj
Řada 300 - Vodohospodářské objekty				
SO 301	Odvodnění komunikace	Karl. kraj	KSUSK	Karl. kraj
Řada 400 - Elektro a sdělovací objekty				
SO 451	Přeložka a ochrana vedení CETIN	Karl. kraj	CETIN	CETIN
Řada 500 - Objekty trubních vedení				
SO 521	Ochrana plynovodu STL	Karl. kraj	Gasnet	Gasnet
Řada 800 - Objekty úpravy území				
SO 861	Obnova oplocení	Karl. kraj	vlastník	vlastník

Jedná se o statické zajištění stávající opěrné zdi při silnici III/221 27 ve Velichově. Stávající opěrná zeď tvoří jednak statický prvek zajištění silnice III/221 27 a jednak oplocení zámku Velichov. Vlivem neřešeného odvodnění z komunikace a celkové absence údržby zdi (degradace zdících prvků, věnce, oplocení, prorůstání náletové zeleně) došlo v nedávné době ke zřícení částí zdi na několika místech a usmyknutí části silničního tělesa.

Zeď se nachází v havarijním stavu a vyžaduje naléhavé statické řešení kompletní výměnou konstrukce. Společně s výstavbou nové zdi bude provedeno nové řešení odvodnění a výměna krytu přilehlé části silnice.

ZÚ se nachází v km 7,816 na stávající pracovní spáře, úsek končí v km 8,075 před mostem ev. č. 22127-012. Délka řešeného úseku je 259 m.

Stávající silnice má charakter místních obslužných komunikace, funkční skupiny C. Zajišťuje průtah silnice III. třídy.

Předmětem akce je kompletní rekonstrukce a statické zajištění opěrné zdi a obnova krytu vozovky.

Z výše uvedené podstaty se jedná ve smyslu §17 zákona 13/1997 Sb. o stavbu veřejně prospěšnou.

Z hlediska dosavadního využití slouží komunikace jako průtah silnice III. třídy.

Etapizace výstavby

Projekt navrhuje stavbu rozdělit do několika etap:

ETAPA 1:

Rozsah ZÚ – křižovatka s III/22125. V rámci této etapy bude provedena kompletní uzavírka silnice. Do neprůjezdné oblasti budou mít vjezd povoleny pouze MHD (BUS 421312 Ostrov, náměstí – Kyselka), rezidenti a svoz odpadu.

Provedena bude kompletní demolice zdi a výkop pro založení nové. Rovněž budou provedeny přeložky nebo ochrany sítí. Následně bude provedena nová zeď, vč. zásypů a pokládka souvrství komunikace.

Objízdná trasa pro vozidla do 3,5 tuny:

Objízdná trasa je vedena obousměrně z Velichova po silnici III/221 27 do obce Radošov a dále po silnici III/221 24 přes obce Stráň a Bor. Trasa dále pokračuje po silnici I/13 k MÚK Ostrov – jih, následuje úsek v intravilánu obce Ostrov po Karlovarské a Nádražní ulici až na původní trasu.

Objízdná trasa pro vozidla nad 3,5 tuny:

Objízdná trasa je z Velichova vedena souběžně s trasou pro vozidla do 3,5 tuny. V obci Radošov se z důvodu omezení na dřevěném mostu odpojuje a pokračuje po silnici III/221 27 do obce Kyselka, odkud dále vede po silnici II/222 přes obec Dubina až do Karlových Varů. Zde se napojuje na krátký úsek silnice I/6 a dále na silnici I/13 směrem na Ostrov. Od MÚK u obce Bor je trasa opět vedena souběžně s trasou pro vozidla do 3,5 tuny. Objízdná trasa je vedena obousměrně.

ETAPA 2:

Rozsah křižovatka III/22125 - KÚ. V rámci této etapy bude provoz řízen kyvadlově. Provedena bude kompletní demolice zdi a výkop pro založení nové. Rovněž budou provedeny přeložky nebo ochrany sítí a nová kanalizace. Následně bude provedena nová zeď, vč. zásypů a pokládka souvrství komunikace.

PRÁCE A ČINNOSTI VYSTAVUJÍCÍ FYZICKOU OSOBU ZVÝŠENÉMU OHROŽENÍ ŽIVOTA NEBO POŠKOZENÍ ZDRAVÍ

Dle projektové dokumentace lze předpokládat, že na stavbě se budou vyskytovat tyto **práce a činnosti vystavující fyzickou osobu zvýšenému ohrožení života nebo poškození zdraví**, dle přílohy č. 5 k nařízení vlády č. 591/2006 Sb. (viz bod 2.1.):

ad 4) Práce nad vodou nebo v její těsné blízkosti spojené s bezprostředním nebezpečím utonutí.

- Komunikace překračuje Petrovský potok. Součástí prací jsou práce na vodohospodářských SO, např. vyústění do koryta zmíněné vodoteče.

- opatření pro práce nad vodou a v její blízkosti viz níže

ad 6) Práce vykonávané v ochranných pásmech energetických vedení popřípadě zařízení technického vybavení.

- stavba bude realizována v ochranných pásmech STL plynovodu a nadzemních/podzemních vedení VN, NN a sdělovacích vedení

- podmínky pro provádění prací vykonávaných v ochranných pásmech energetických vedení příp. zařízení technického vybavení viz níže

ad 11) Práce spojené s montáží a demontáží těžkých konstrukčních stavebních dílů kovových, betonových, a dřevěných určených pro trvalé zabudování do staveb.

- montáž těžkých konstrukčních stavebních dílů lze lokálně předpokládat v celé délce stavby
- jedná se o montáž stavebních dílů, jako jsou prefabrikované části kanalizačních šachet, díly potrubí apod.

- základní pravidla pro provádění montážních prací viz níže

g) Vnější vazby stavby na okolí včetně jejího vlivu na okolí stavby

Přístupy na pozemky a nemovitosti jsou možné přímo ze stávajících silnice III. třídy. Přístupnost pozemků zůstává neměnná.

Stavba zásadně neovlivní stávající odtokové poměry v území. Odvodnění tvoří stávající otevřený systém příkopů a nově navržená dešťová kanalizace vyústěná do vodoteče. Odvodňované plochy zůstávají stejné.

Trasa prochází ochranným pásmem vedení inženýrských sítí.

2 odůvodnění pro zpracování plánu s uvedením odkazu na příslušné právní předpisy a soupis dokumentů sloužících jako podklad pro zpracování plánu.

Plán BOZP je dokument vypracovaný ve smyslu požadavků § 15 zákona č. 309/2006 Sb., § 7 NV č. 591/2006 Sb. a přílohy č. 6 NV č. 591/2006 Sb. Vztahuje se na právnické a fyzické osoby zaměstnávané dle zákona č. 262/2006 Sb. (Zákoník práce) a osoby samostatně výdělečně činné dle zákona č. 455/1991 Sb., které jsou ve smluvním vztahu se zadavatelem a všechny subjekty podílející se na realizaci stavebního díla. Nezabývá však tyto osoby povinností znát a dodržovat všechny platné předpisy, zákony, normy a nařízení potřebné k jejich činnosti, i pokud nejsou obsaženy v Plánu BOZP.

Plán BOZP je vypracován na základě dodané projektové dokumentace, podle níž bylo zpracováno zhodnocení rizik při činnostech, které vystavují fyzické osoby zvýšenému ohrožení života nebo poškození zdraví.

Dodržování Plánu BOZP při realizaci stavby zhotoviteli, jsou-li naplněny zákonné podmínky pro jeho určení, sleduje koordinátor BOZP, určený zadavatelem stavby. Koordinátor BOZP také plán dle potřeby aktualizuje.

Plán BOZP je neoddělitelnou součástí projektové dokumentace a jakákoli změna musí být nejprve odsouhlasena koordinátorem BOZP a všemi zhotoviteli, kteří jsou v době jeho změny známi. Případnou úpravou tohoto Plánu BOZP nesmí dojít ke vzniku dalších možných rizik.

3 údaje o zpracovateli projektové dokumentace

Objednatel dokumentace:

KSÚS Karlovarského kraje, p.o.

Chebská 282,
356 01 Sokolov

Zhotovitel dokumentace – projektant

Název: 4roads s.r.o.
Slunná 541/27
162 00 Praha 6 Střešovice
4roads@4roads.cz

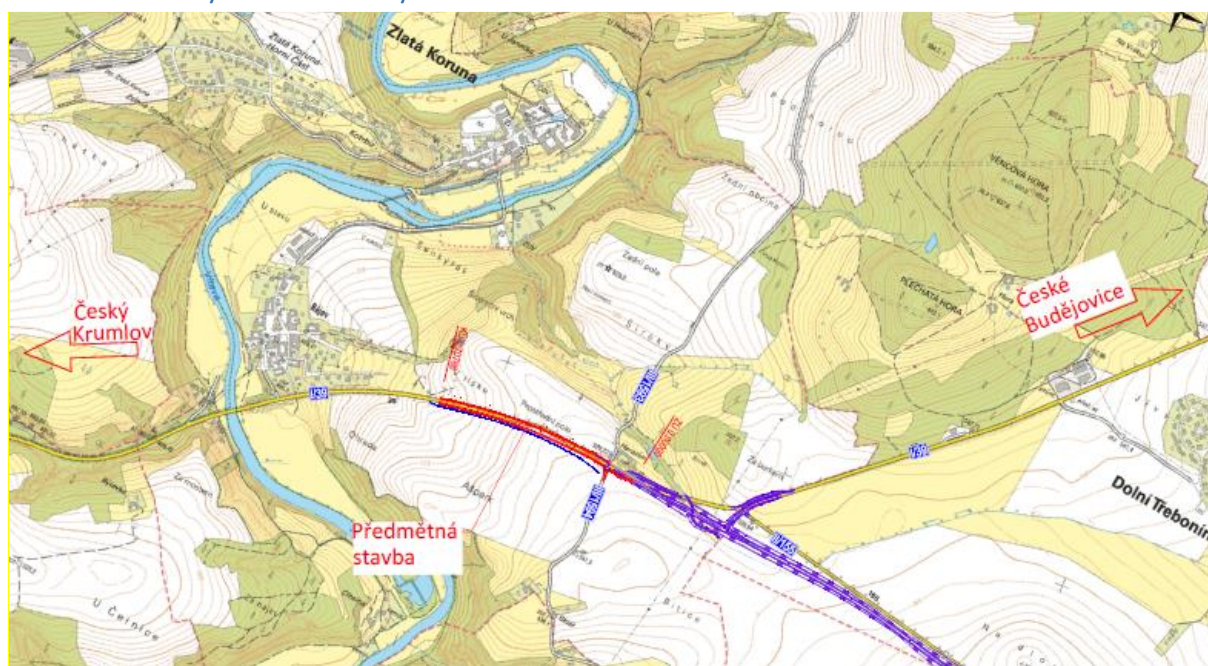
IČO 06327354

Hlavní inženýr projektu: Ing. Štěpán Hlaváč

Zodpovědný projektant: Ing. Karel Fazekas (č.a. 0014533 ID 00)

Koordinátor BOZP: Ing. Karel Fazekas, Ph.D., koordinátor dle zákona 309/2006 Sb.,
osvědčení č. SGS/014/KOO/2021, 4roads s.r.o.,

B Situační výkres stavby



C Požadavky na obsah plánu

- 1 základní informace o rozhodnutích týkajících se stavby a podmínkách stanovených v rozhodnutích a v projektové dokumentaci stavby pro její provádění z hlediska bezpečnosti a ochrany zdraví při práci na staveništi a soupis dokumentů, týkajících se stavby, na základě kterých byla stavba povolena, včetně označení příslušného stavebního úřadu nebo autorizovaného inspektora,

Stavbě nepředcházelo žádné výše uvedené rozhodnutí. Veškerá vyjádření Dotčených orgánů státní správy budou dokladována v části Doklady. Splnění všech podmínek Dotčených orgánů bude možné až po realizaci stavby.

2 postupy na staveništi řešící a specifikující jednotlivá opatření vyplývající z platných právních předpisů, s ohledem na místní podmínky ve vazbě na předpokládaný časový průběh prací při realizaci dané stavby

a) Zajištění oplocení, ohrazení stavby, vstupů a vjezdů na staveniště, prostor pro skladování a manipulaci s materiálem

Zhotovitel při uspořádání staveniště zejména dbá, aby byly dodrženy požadavky na pracoviště stanovené NV č. 101/2005 Sb., a aby staveniště vyhovovalo obecným požadavkům na výstavbu. Staveniště uspořádá v souladu se zpracovaným plánem BOZP a ve lhůtách v něm uvedených. Za uspořádání staveniště odpovídá zhotovitel, kterému bylo toto staveniště předáno a který je převzal. V zápise o předání a převzetí se uvedou všechny známé skutečnosti, jež jsou významné z hlediska zajištění bezpečnosti a ochrany zdraví fyzických osob zdržujících se na staveništi.

- Stavby, pracoviště a zařízení staveniště musí být ohrazeny nebo jinak zabezpečeny proti vstupu nepovolaných fyzických osob. Staveniště v zastavěném území musí být na jeho hranici souvisle oploceno do výšky nejméně 1,8 m. U liniových staveb nebo u stavenišť popřípadě pracovišť, na kterých se provádějí pouze krátkodobé práce, lze ohrazení provést zábradlím skládajícím se alespoň z horní tyče upevněné ve výši 1,1 m na stabilních sloupcích a jedné mezilehlé střední tyče; s ohledem na místní a provozní podmínky může toto ohrazení být nahrazeno zábranou ve vzdálenosti větší než 1,5 m od hrany výkopu zamezující přístupu osob do prostoru ohroženého pádem do hloubky. Nelze-li u prací prováděných na pozemních komunikacích z provozních nebo technologických důvodů ohrazení ani zábrany provést, musí být bezpečnost provozu a osob zajištěna jiným způsobem, například řízením provozu nebo střežením.

- Pozn.: Uváděné výstražné tabulky jsou pouze ilustrativní příklady

- Vzhledem k tomu, že se jedná o staveniště liniové stavby v zastavěném území, bude souvisle oploceno.

- Zhotovitel určí způsob zabezpečení staveniště proti vstupu nepovolaných fyzických osob, zajistí označení hranic staveniště tak, aby byly zřetelně rozeznatelné i za snížené viditelnosti, a stanoví lhůty kontrol tohoto zabezpečení. Zákaz vstupu jakožto i zákaz vjezdu nepovolaným fyzickým osobám musí být vyznačen bezpečnostní značkou na všech vstupech resp. vjezdech, a na přístupových komunikacích, které k nim vedou. Ve volném terénu se předpokládá osazení bezpečnostních značek po 100 m.

- Nepoužívané otvory, prohlubně, jámy, propadliny a jiná místa, kde hrozí nebezpečí pádu fyzických osob, musí být zakryty, ohrazeny nebo zasypany.

- Vjezdy na staveniště pro vozidla musí být označeny dopravními značkami, provádějícími místní úpravu provozu vozidel na staveništi.



b) Zajištění osvětlení stavenišť a pracovišť

Venkovní pracoviště budou osvětlena denním světlem. Provádění prací v nočních hodinách se nepředpokládá. V případě provádění prací v noci nebo za šera se bude používat přenosné osvětlení, které musí splňovat požadavky NV č. 361/2007 Sb., ve znění pozdějších předpisů a jejich provedení musí odpovídat požadavkům platných norem. Krytí použitého osvětlení musí odpovídat vnějším vlivům působícím v místě stanoviště.

- Kromě osvětlení vlastního pracoviště musí zhotovitel zajistit odpovídající osvětlení přístupů na pracoviště a příslušných únikových tras a nouzových východů. Při montáži dočasného osvětlení je třeba dbát na to, aby nevhodným umístěním svítidel nedošlo ke zhoršení pracovního prostředí (oslnění) a zvýšení rizika úrazu nebo požáru (např. položením svítidla na podlahu apod.). Všechna svítidla budou zavěšena na odpovídající konstrukce do dostatečné výšky, aby se eliminovala výše uvedená rizika.

c) Stanovení ochranných a kontrolovaných pásem a opatření proti jejich poškození

Stavba bude realizována v ochranných pásmech STL plynovodu a nadzemních/ podzemních vedení VN, NN a sdělovacích vedení. Zákresy stávajících podzemních zařízení (sítí) v situaci neslouží jako vytyčovací výkres. Před zahájením stavebních prací je nutno zajistit jejich vytyčení a označení podle platných předpisů.

Před zahájením prací v ochranných pásmech vedení, staveb nebo zařízení technického vybavení provede zhotovitel odpovídající opatření ke splnění podmínek stanovených provozovateli těchto vedení, staveb nebo zařízení, a během provádění prací je dodržuje.

Zhotovitel především zabezpečí vytýčení všech stávajících inženýrských sítí a prokazatelně seznámí pracovníky, kteří budou výkopové práce provádět s polohou sítí. Při provádění zemních prací je nutné dodržet podmínky těchto správců, které jsou součástí projektové dokumentace. V případě souběhu či křížení je nutno provádět výkopy ručně s co nejvyšší opatrností.

Přehled ochranných pásem

Silniční ochranná pásma jsou určena zákonem č. 13/1997 Sb., o pozemních komunikacích v § 30. K ochraně dálnice, silnice a místní komunikace I. nebo II. třídy a provozu na nich mimo souvisle zastavěné území obcí slouží silniční ochranná pásma. Silniční ochranné pásmo pro nově budovanou nebo rekonstruovanou dálnici, silnici a místní komunikaci I. nebo II. třídy vzniká na základě rozhodnutí o umístění stavby nebo společného povolení, kterým se stavba umísťuje a povoluje.

Silničním ochranným pásmem se pro účely tohoto zákona rozumí prostor ohraničený svislými plochami vedenými **do výšky 50 m** a ve vzdálenosti:

- **100 m** od osy přilehlého jízdního pásu dálnice anebo od osy větve její křižovatky s jinou pozemní komunikací; pokud by takto určené pásmo nezahrnovalo celou plochu odpočívky, tvoří hranici pásma hranice silničního pozemku,
- **50 m** od osy vozovky nebo přilehlého jízdního pásu silnice I. třídy nebo místní komunikace I. třídy,
- **15 m** od osy vozovky nebo od osy přilehlého jízdního pásu silnice II. třídy nebo III. třídy a místní komunikace II. třídy.

Souvisle zastavěným územím obce (dále jen "území") je pro účely určení silničního ochranného pásma podle tohoto zákona území, které splňuje tyto podmínky:

- na území je postaveno pět a více budov odlišných vlastníků, kterým bylo přiděleno popisné nebo evidenční číslo a které jsou evidovány v katastru nemovitostí,
- mezi jednotlivými budovami, jejichž půdorys se pro tyto účely zvětší po celém obvodu o 5 m, nebude spojnice delší než 75 m. Spojnice tvoří rohy zvětšeného půdorysu jednotlivých budov (u oblouků se použijí tečny). Spojnice mezi zvětšenými půdorysy budov, spolu se stranami upravených půdorysů budov, tvoří území.

Ochranné pásmo může být zřízeno s ohledem na stanovené podmínky pouze po jedné straně dálnice, nebo místní komunikace I. a II. třídy.

Hranice silničního ochranného pásma osy přilehlého jízdního pásu dálnice anebo od osy větve její křižovatky s jinou pozemní komunikací (definovaná v § 30 odst. 2 písm. a)) je pro případ povolování zřizování a provozování reklamních zařízení, které by byly viditelné uživateli dotčené pozemní komunikace, posunuta ze 100 metrů na **250 metrů**.

Ochranná pásma dráhy jsou určena zákonem č. 266/1994 Sb., o drahách v § 8.

Ochranné pásmo dráhy tvoří prostor po obou stranách dráhy, jehož hranice jsou vymezeny svislou plochou vedenou:

- u dráhy celostátní a u dráhy regionální **60 m** od osy krajní koleje, nejméně však ve vzdálenosti 30 m od hranic obvodu dráhy,
- u dráhy celostátní, vybudované pro rychlost větší než 160 km/h, 100 m od osy krajní koleje, nejméně však **30 m** od hranic obvodu dráhy,
- u vlečky **30 m** od osy krajní koleje,
- u speciální dráhy **30 m** od hranic obvodu dráhy, u tunelů speciální dráhy 35 m od osy krajní koleje,
- u dráhy lanové **10 m** od nosného lana, dopravního lana nebo osy krajní koleje,
- u dráhy tramvajové a dráhy trolejbusové **30 m** od osy krajní koleje nebo krajního trolejového drátu.

Pro dráhu vedenou po pozemních komunikacích a vlečku v uzavřeném prostoru provozovny nebo v obvodu přístavu se ochranné pásmo **nezřizuje**.

Ochranná pásma leteckých staveb jsou určena zákonem č. **49/1997 Sb.**, o civilním letectví v **§ 37 a leteckým předpisem L14**. Ustanovení § 37 se vztahuje i na vojenská letiště, vojenské letecké stavby a jejich ochranná pásma.

Působnost Úřadu ve věcech vojenských letišť, vojenských leteckých staveb a jejich ochranných pásem vykonává Ministerstvo obrany. Kolem leteckých staveb se zřizují ochranná pásma. Ochranné pásmo zřídí Úřad pro civilní letectví (dále jen "Úřad" opatřením obecné povahy podle správního řádu po projednání s úřadem územního plánování. Opatřením obecné povahy podle věty druhé Úřad stanoví parametry ochranného pásma a jednotlivá opatření k ochraně leteckých staveb.

Ochranná pásma leteckých staveb se dělí na ochranná pásma

- letišť
- leteckých zabezpečovacích zařízení

Ochranná pásma letišť se dělí na ochranná pásma

- se zákazem staveb,
- s výškovým omezením staveb,
- k ochraně před nebezpečnými a klamavými světly,
- se zákazem laserových zařízení,
- s omezením staveb vzdušných vedení vysokého napětí a velmi vysokého napětí,
- hluková,
- ornitologická

Ochranná pásma leteckých zabezpečovacích zařízení se dělí na ochranná pásma

- radiolokačních zařízení,
- navigačních zařízení
- komunikačních zařízení,
- zařízení pro leteckou meteorologickou službu,
- zařízení pro leteckou informační službu,
- světelných a rádiových návěstí a
- podzemních leteckých staveb.

Ministerstvo dopravy, jako příslušný správní orgán, uveřejňuje dle ustanovení § 102 zákona č. 49/1997 Sb., o civilním letectví a o změně a doplnění zákona č. 455/1991 Sb., o živnostenském podnikání (živnostenský zákon), ve znění pozdějších předpisů, letecký předpis L14 – Letiště, kde jsou v Hlavě 11 uvedena ochranná pásma leteckých staveb.

Ochranná pásma telekomunikačních vedení jsou určena zákonem č. **127/2005 Sb.** (zákon o elektronických komunikacích) v **§ 102, § 103**:

- podzemní vedení 1 m po stranách krajního vedení,
- nadzemní vedení dle pravomocného rozhodnutí vydaného dle zvláštního právního předpisu
- rádiové zařízení a rádiový směrový spoj dle rozhodnutí vydaného podle zvláštního právního předpisu

V ochranném pásmu podzemního komunikačního vedení je zakázáno:

- bez souhlasu jeho vlastníka nebo rozhodnutí stavebního úřadu provádět zemní práce nebo terénní úpravy
- bez souhlasu jeho vlastníka nebo rozhodnutí stavebního úřadu zřizovat stavby či umísťovat konstrukce nebo jiná podobná zařízení.

Ochranná pásma zařízení elektrizační soustavy jsou určena zákonem č. **458/2000 Sb.**, o podmínkách

- podnikání a o výkonu státní správy v energetických odvětvích a o změně některých zákonů (energetický
- zákon), v **§ 46**.

- Ochranné pásmo **nadzemního vedení** je souvislý prostor vymezený svislými rovinami vedenými po obou
- stranách vedení ve vodorovné vzdálenosti měřené kolmo na vedení, která činí od krajního vodiče vedení na
- obě jeho strany:
- u napětí nad 1 kV a do 35 kV včetně
- pro vodiče bez izolace 7 m,
- pro vodiče s izolací základní 2 m,
- pro závěsná kabelová vedení 1 m,
- u napětí nad 35 kV a do 110 kV včetně
- pro vodiče bez izolace 12 m,
- pro vodiče s izolací základní 5 m,
- u napětí nad 110 kV a do 220 kV včetně 15 m,
- u napětí nad 220 kV a do 400 kV včetně 20 m,
- u napětí nad 400 kV 30 m,
- u závěsného kabelového vedení 110 kV 2 m,
- u zařízení vlastní telekomunikační sítě držitele licence 1 m.

Ochranné pásmo **podzemního vedení** elektrizační soustavy do napětí 110 kV včetně a vedení řídicí a zabezpečovací techniky činí **1 m** po obou stranách krajního kabelu; u podzemního vedení nad 110 kV činí **3 m** po obou stranách krajního kabelu.

Ochranné pásmo **elektrické stanice** je vymezeno svislými rovinami vedenými ve vodorovné vzdálenosti:

- u venkovních elektrických stanic a dále stanic s napětím větším než 52 kV v budovách 20 m vně od oplocení nebo v případě, že stanice není oplocena, 20 m nebo od vnějšího líce obvodového zdiva,
- u stožárových elektrických stanic a věžových stanic s venkovním přívodem s převodem napětí z úrovně nad 1 kV a menší než 52 kV na úroveň nízkého napětí 7 m od vnější hrany půdorysu stanice ve všech směrech,
- u kompaktních a zděných elektrických stanic s převodem napětí z úrovně nad 1 kV a menší než 52 kV na úroveň nízkého napětí 2 m od vnějšího pláště stanice ve všech směrech,
- u vestavěných elektrických stanic 1 m vně od od obestavění.

Ochranné pásmo **výrobní elektřiny** je souvislý prostor vymezený svislými rovinami vedenými v kolmé vzdálenosti:

- 20 m vně oplocení, nebo v případě, že výrobní elektřina není oplocena, 20 m od vnějšího líce obvodového zdiva výrobní elektřiny připojené k přenosové soustavě, nebo distribuční soustavě s napětím větším než 52 kV,
- 7 m vně oplocení, nebo v případě, že výrobní elektřina není oplocena, 7 m od vnějšího líce obvodového zdiva výrobní elektřiny připojené k distribuční soustavě s napětím nad 1 kV do 52 kV včetně,
- 1 m vně oplocení výrobní elektřiny s instalovaným výkonem nad 10 kW a připojené k distribuční soustavě s napětím do 1 kV včetně,
- v případě, že výrobní elektřina není oplocena, 1 m od vnějšího líce obvodového zdiva, nebo od obalové křivky vedené vnějšími líci krajních komponentů výrobní elektřiny s instalovaným výkonem nad 10 kW a připojené k distribuční soustavě s napětím do 1 kV včetně,
- 1 m od vnějšího líce obvodového zdiva budovy, na které je výrobní elektřina umístěna, u výrobní elektřiny připojených k distribuční soustavě s napětím do 1 kV včetně s instalovaným

výkonem nad 10 kW. Pro výrobu elektřiny připojenou k distribuční soustavě s napětím do 1 kV včetně s instalovaným výkonem do 10 kW včetně se ochranné pásmo nestanovuje.

Ochranná pásma **plynárenských zařízení** jsou určena zákonem č. 458/2000 Sb., o podmínkách podnikání a o výkonu státní správy v energetických odvětvích a o změně některých zákonů (energetický zákon), v § 68.

Ochranným pásmem se pro účely tohoto zákona rozumí souvislý prostor vymezený svislými rovinami vedenými ve vodorovné vzdálenosti od půdorysu plynárenského zařízení měřeno kolmo na jeho obrys, který činí:

- u plynovodů a plynovodních přípojek o tlakové úrovni do 4 bar včetně, umístěných v zastavěném území obce, 1 m na obě strany a umístěných mimo zastavěné území obce 2 m na obě strany,
- u plynovodů a plynovodních přípojek nad 4 bar do 40 bar včetně 2 m na obě strany,
- u plynovodů nad 40 bar 4 m na obě strany,
- u technologických objektů 4 m na každou stranu od objektu,
- u sond zásobníku plynu 30 m od osy jejich ústí,
- u zásobníků plynu 30 m vně od jejich oplocení,
- u zařízení katodické protikoroze ochrany a vlastní telekomunikační sítě držitele licence 1 m na obě strany.

Bezpečnostní pásma plynárenských zařízení jsou určena zákonem č. **458/2000 Sb.**, o podmínkách podnikání a o výkonu státní správy v energetických odvětvích a o změně některých zákonů (energetický zákon), v **§ 69 a příloze** k zákonu. Bezpečnostním pásmem se pro účely tohoto zákona rozumí souvislý prostor vymezený svislými rovinami vedenými ve vodorovné vzdálenosti od půdorysu plynového zařízení měřeno kolmo na jeho obrys.

Bezpečnostní pásma plynových zařízení:

Druh zařízení	Velikost pásma
Zásobníky (vzdálenost od vnějšího okraje areálu zásobníku) mimo samostatně umístěných sond	250 m
Sondy zásobníku plynu (vzdálenost od osy jejich ústí)	
• s tlakem do 100 barů	80 m
• s tlakem nad 100 barů	150 m

Tlakové zásobníky zkapalněných plynů do vnitřního objemu (vzdálenost od vnějšího obvodu technologických objektů)

- nad 5 m³ do 20 m³ 20 m
- nad 20 m³ do 100 m³ 40 m
- nad 100 m³ do 250 m³ 60 m
- nad 250 m³ do 500 m³ 100 m
- nad 500 m³ do 1000 m³ 150 m
- nad 1000 m³ do 3000 m³ 200 m
- nad 3000 m³ 300 m

Plynojemy (vzdálenost od vnějšího obvodu technologických objektů)

- do 100 m³ 30 m
- nad 100 m³ 50 m

Technologické objekty (vzdálenost od vnějšího obvodu technologických objektů)

- Plnírny plynů 100 m

- Zkapalňovací stanice stlačených plynů 100 m
- Odpařovací stanice zkapalněných plynů 100 m
- Kompresorové stanice 200 m
- Regulační stanice vysokotlaké o tlakové úrovni 4 až 40 barů včetně 10 m
- Regulační stanice s tlakem nad 40 barů 20 m

Vysokotlaké plynovody a plynovodní přípojky o tlakové úrovni 4 až 40 barů včetně

- do DN 100 včetně 8 m
- nad DN 100 do DN 300 včetně 10 m
- nad DN 300 do DN 500 včetně 15 m
- nad DN 500 20 m
-

Vysokotlaké plynovody a plynovodní přípojky s tlakem nad 40 barů

- do DN 100 včetně 8 m
- nad DN 100 do DN 300 včetně 15 m
- nad DN 300 do DN 500 včetně 70 m
- nad DN 500 do DN 700 včetně 110 m
- nad DN 700 160 m

Ochranná pásma **podzemních potrubí** pro pohonné látky a ropu s provozním příslušenstvím jsou dle § 5 Nařízení vlády č. 29/1959 Sb. 300 m po obou stranách od osy potrubí. Takto vzniklá ochranná pásma zůstávají nedotčena a trvají i po dni nabytí účinnosti zákona č. 161/2013 Sb.

Ochranná pásma **podzemních potrubí** pro pohonné látky a ropu s provozním příslušenstvím (dále jen potrubí) dle Nařízení vlády č. 29/1959 Sb., o oprávněních k cizím nemovitostem při stavbách a provozu podzemních potrubí pro pohonné látky a ropu: Zákon č. 161/2013 Sb. zrušil k 1.7.2013 Nařízení vlády č. 29/1959 Sb. Ochranná pásma vzniklá podle nařízení vlády č. 29/1959 Sb., o oprávněních k cizím nemovitostem při stavbách a provozu podzemních potrubí pro pohonné látky a ropu, zůstávají nedotčena a trvají i po dni nabytí účinnosti tohoto zákona, včetně oprávnění, která se k nim váží. Na provádění činnosti v těchto ochranných pásmech se použije zákon č. 189/1999 Sb., o nouzových zásobách ropy, o řešení stavů ropné nouze a o změně některých souvisejících zákonů (zákon o nouzových zásobách ropy), ve znění účinném ode dne nabytí účinnosti tohoto zákona.

Ochranné pásmo **potrubí** podle § 5 Nařízení vlády č. 29/1959 Sb., je vymezeno svislými plochami vedenými ve vodorovné vzdálenosti 300 m po obou stranách od osy potrubí.

Ochranná pásma **skladovacích zařízení ropy** a ropných produktů, produktovodů ropných produktů a ropovodů (dle § 3, odst. 3 zákona č. 189/1999 Sb.): Skladovací zařízení, produktovody a ropovody jsou k zajištění jejich bezpečného a spolehlivého provozu, k ochraně života, zdraví a majetku osob a k zamezení nebo zmírnění účinků jejich případných havárií chráněny ochrannými pásmy. Ochranné pásmo tvoří prostor, jehož hranice jsou vymezeny svislými plochami vedenými ve vodorovné vzdálenosti **150 m** na všechny strany od půdorysu těchto zařízení.

Ochranné pásmo vzniká dnem nabytí právní moci územního rozhodnutí o umístění stavby nebo vydáním územního souhlasu s umístěním stavby, pokud není podle stavebního zákona vyžadován ani jeden z těchto dokladů, potom dnem uvedení těchto zařízení do provozu. Ochranné pásmo skladovacího zařízení, produktovodu a ropovodu zaniká jeho trvalým vyřazením z provozu nebo odstraněním stavby; v pochybnostech o tom, zda ochranné pásmo zaniklo, rozhoduje na žádost vlastníka pozemku nebo stavby dotčené ochranným pásmem Správa.

V ochranném pásmu skladovacího zařízení, produktovodu a ropovodu i mimo ně je každý povinen zdržet se jednání, kterým by mohl poškodit produktovod, ropovod nebo skladovací zařízení nebo omezit nebo ohrozit jejich bezpečný a spolehlivý provoz a veškeré činnosti musí být prováděny tak, aby nedošlo k poškození skladovacího zařízení, produktovodu nebo ropovodu.

Ochranná pásma teplárenských zařízení jsou určena zákonem č. **458/2000 Sb.**, o podmínkách podnikání a o výkonu státní správy v energetických odvětvích a o změně některých zákonů (energetický zákon), v **§ 87**. Ochranné pásmo je vymezeno svislými rovinami vedenými po obou stranách zařízení na výrobu či rozvod tepelné energie ve vodorovné vzdálenosti měřené kolmo k tomuto zařízení a vodorovnou rovinou, vedenou pod zařízením pro výrobu nebo rozvod tepelné energie ve svislé vzdálenosti, měřené kolmo k tomuto zařízení a činí 2,5 m.

U předávacích stanic, které jsou umístěny v samostatných budovách, je ochranné pásmo vymezeno svislými rovinami vedenými ve vodorovné vzdálenosti 2,5 m kolmo na půdorys těchto stanic a vodorovnou rovinou, vedenou pod těmito stanicemi ve svislé vzdálenosti 2,5 m.

Prochází-li zařízení pro rozvod tepelné energie budovami, ochranné pásmo se nevymezuje. Při provádění stavebních činností musí vlastník dotčené stavby dbát na zajištění bezpečnosti tohoto zařízení.

Ochranná pásma vodovodních řadů a kanalizačních stok jsou určena zákonem č. **274/2001 Sb.**, o vodovodech a kanalizacích pro veřejnou potřebu a o změně některých zákonů (zákon o vodovodech a kanalizacích) v **§ 23**. Ochranná pásma jsou vymezena vodorovnou vzdáleností od vnějšího líce stěny potrubí nebo kanalizační stoky na každou stranu:

- u vodovodních řadů a kanalizačních stok do průměru 500 mm včetně 1,5m,
- u vodovodních řadů a kanalizačních stok nad průměr 500 mm, 2,5m,
- u vodovodních řadů nebo kanalizačních stok o průměru nad 200 mm, jejichž dno je uloženo v hloubce větší než 2,5 m pod upraveným povrchem, se vzdálenosti u vodovodních řadů a kanalizačních stok do průměru 500 mm včetně nebo nad průměr 500 mm od vnějšího líce zvyšují o 1,0 m.

V ochranném pásmu vodovodního řadu nebo kanalizační stoky lze:

- provádět zemní práce, stavby, umísťovat konstrukce nebo jiná podobná zařízení či provádět činnosti, které omezují přístup k vodovodnímu řadu nebo kanalizační stoce nebo které by mohly ohrozit jejich technický stav nebo plynulé provozování,
- vysazovat trvalé porosty,
- provádět skládky mimo jakéhokoliv odpadu,
- provádět terénní úpravy, jen s písemným souhlasem vlastníka vodovodu nebo kanalizace, popřípadě provozovatele, pokud tak vyplývá ze smlouvy uzavřené podle § 8 odst. 2.
-

Ochranná pásma vodního zdroje jsou určena zákonem č. **254/2001 Sb.**, o vodách a o změně některých zákonů (vodní zákon) v **§ 30**. K ochraně vydatnosti, jakosti a zdravotní nezávadnosti zdrojů podzemních nebo povrchových vod využívaných nebo využitelných pro zásobování pitnou vodou s průměrným odběrem více než 10 000 m³ za rok a zdrojů podzemní vody pro výrobu balené kojenecké vody nebo pramenité vody stanoví vodoprávní úřad ochranná pásma opatřeními obecné povahy. Vyžadují-li to závažné okolnosti, může vodoprávní úřad stanovit ochranná pásma i pro vodní zdroje s nižší kapacitou, než je uvedeno v první větě. Vodoprávní úřad může ze závažných důvodů ochranné pásmo změnit, popřípadě je zrušit. Stanovení ochranných pásem je vždy veřejným zájmem.

Ochranná pásma se dělí na:

- ochranná pásma **I. stupně**, která slouží k ochraně vodního zdroje v bezprostředním okolí jímacího nebo odběrného zařízení,

- ochranná pásma **II. stupně**, která slouží k ochraně vodního zdroje v územích stanovených vodoprávním úřadem tak, aby nedocházelo k ohrožení jeho vydatnosti, jakosti nebo zdravotní nezávadnosti.

Ochranné pásmo **I. stupně** stanoví vodoprávní úřad jako souvislé území u vodárenských nádrží a u dalších nádrží určených výhradně pro zásobování pitnou vodou minimálně pro celou plochu hladiny nádrže při maximálním vzduť,

- u ostatních nádrží s vodárenským využitím než uvedených pod písmenem a) s minimální vzdáleností hranice jeho vymezení na hladině nádrže 100 m od odběrného zařízení,
- u vodních toků
- s jezovým vzduťm na břehu odběru minimálně v délce 200 m nad místem odběru proti proudu, po proudu do vzdálenosti 100 m nebo k hraně vzdouvacího objektu a šířce ochranného pásma 15 m, ve vodním toku zahrnuje minimálně jednu polovinu jeho šířky v místě odběru,
- bez jezového vzduťm na břehu odběru minimálně v délce 200 m nad místem odběru proti proudu, po proudu do vzdálenosti 50 m od místa odběru a šířce ochranného pásma 15 m, ve vodním toku zahrnuje minimálně jednu třetinu jeho šířky v místě odběru,
- u zdrojů podzemní vody s minimální vzdáleností hranice jeho vymezení 10 m od odběrného zařízení,
- v ostatních případech individuálně.

Vodoprávní úřad může stanovit v odůvodněných případech ochranné pásmo I. stupně v rozsahu menším.

Ochranné pásmo **II. stupně** se stanoví vně ochranného pásma I. stupně; může být tvořeno jedním souvislým nebo více od sebe oddělenými územími v rámci hydrologického povodí nebo hydrogeologického rajonu.

Vodoprávní úřad může ochranné pásmo II. stupně, je-li to účelné, stanovovat postupně po jednotlivých územích.

Ochranná pásma léčivých zdrojů a zdrojů přírodních minerálních vod jsou určena zákonem č. **164/2001 Sb.**, o přírodních léčivých zdrojích, zdrojích přírodních minerálních vod, přírodních léčebných lázních a lázeňských místech (lázeňský zákon) v **§21, §22 a §23**. Ochranná pásma stanoví vyhláškou Ministerstvo. Ochranná pásma se dělí na:

- ochranná pásma I. stupně, zpravidla pro území vymezené kruhem o poloměru 50 m od zdroje
- ochranná pásma II. stupně.

Ochranná pásma při ochraně přírody a krajiny jsou určena zákonem č. **114/1992 Sb.**, o ochraně přírody a krajiny v **§ 37, § 46**.

Je-li třeba zabezpečit zvláště chráněná území, s výjimkou chráněné krajinné oblasti, před rušivými vlivy z okolí, může být pro ně vyhlášeno ochranné pásmo, ve kterém lze vymezit činnosti a zásahy, které jsou vázány na předchozí souhlas orgánu ochrany přírody. Ochranné pásmo **vyhláší orgán, který zvláště chráněné území vyhlásil**, a to stejným způsobem. Pokud se ochranné pásmo národní přírodní rezervace, národní přírodní památky, přírodní rezervace nebo přírodní památky nevyhlásí, je jím území do vzdálenosti **50 m** od hranic zvláště chráněného území. Ke stavební činnosti, terénním a vodohospodářským úpravám, k použití chemických prostředků a změnám kultury pozemku v ochranném pásmu je nezbytný souhlas orgánu ochrany přírody.

Je-li třeba památné stromy zabezpečit před škodlivými vlivy z okolí, vymezí pro ně orgán ochrany přírody, který je vyhlásil, ochranné pásmo, ve kterém lze stanovené činnosti a zásahy provádět jen s předchozím souhlasem orgánu ochrany přírody. Pokud tak neučiní, má každý strom základní ochranné pásmo ve tvaru **kruhu o poloměru desetinásobku průměru kmene** měřeného ve výši 130 cm nad zemí. V tomto pásmu není dovolena žádná pro památný strom škodlivá činnost, například výstavba, terénní úpravy, odvodňování, chemizace.

Ochranná pásma památkové péče jsou určena zákonem č. **20/1987 Sb.**, o památkové péči v § 17. Územní rozhodnutí o ochranném pásmu vydá obecní úřad obce s rozšířenou působností po vyjádření odborné organizace státní památkové péče.

Poznámka: všechny citované předpisy se užití v platném znění.

Práce vykonávané v ochranných pásmech energetických vedení příp. zařízení technického vybavení

Práce pod napětím může provádět pouze osoba znalá dle § 6,7,8 vyhlášky č.50/1978 Sb. ve znění pozdějších předpisů

- Při práci je třeba věnovat prvořadou pozornost následujícím ČSN.

ČSN EN 61140 ed.2 - Ochrana před úrazem elektrickým proudem

ČSN 33 2000-4-41 ed.2 - Ochrana před úrazem elektrickým proudem

ČSN 33 2000-4-42 ed.2 - Ochrana před účinky tepla

ČSN EN 50110-1 ed.3 - Činnost na elektrických zařízeních - Část 1: Obecné požadavky

ČSN EN 15001-1 - Zásobování plynem - Plynovody s provozním tlakem vyšším než 0,5 bar pro průmyslové využití a plynovody s provozním tlakem vyšším než 5 bar pro průmyslové a neprůmyslové využití - Část 1: Podrobné funkční požadavky pro projektování, materiály, stavbu, kontrolu a zkoušení

NV 406/2004 - Bezpečnost a ochrana zdraví při práci ve výbušném prostředí

- V ochranných pásmech podzemních vedení je třeba dodržovat mj. následující podmínky:

dodavatel prací musí před zahájením prací zajistit vytýčení podzemního zařízení a prokazatelně seznámit pracovníky, jichž se to týká, s jejich polohou a upozornit na odchylky od výkresové dokumentace.

Výkopové práce do vzdálenosti 1 metr od osy (krajního) kabelu musí být prováděny ručně. V případě provedení sond (ručně) může být tato vzdálenost snížena na 0,5 m. Při potřebě přejíždění trasy podzemních vedení vozidly nebo mechanismy je třeba po dohodě s provozovatelem provést dodatečnou ochranu proti mechanickému poškození. Je zakázáno manipulovat s obnaženými kabely pod napětím. Odkryté kabely musí být za vypnutého stavu řádně vyvěšeny, chráněny proti poškození a označeny výstražnou tabulkou dle ČSN ISO 3864-1. K zařízením veřejného osvětlení je nutné přistupovat, jako k zařízením pod napětím, i když veřejné osvětlení nesvítí (např. hrozba nevypínané žíly nebo nečekaného sepnutí).

- V ochranných pásmech nadzemních vedení je třeba dodržovat mj. následující podmínky:

Ochranné pásmo vedení VVN a VN bude po celou dobu stavby označeno výstražnou cedulí „**POZOR, ochranné pásmo VN (VVN)**“ ze všech stran možného vjezdu do tohoto pásma. **Příklad značení:**

- Při pohybu nebo pracích v blízkosti elektrického vedení vysokého napětí se nesmí osoby, předměty, prostředky nemající povahu jeřábu přiblížit k živým částem - vodičům blíže než 2 metry (dle ČSN EN 50110-1 ed.3)
- Jeřáby a jim podobná zařízení musí být umístěny tak, aby v kterékoli poloze byly všechny jejich části mimo ochranné pásmo vedení, a musí být zamezen vymrštění lana.
- Je zakázáno stavět budovy nebo jiné objekty v ochranných pásmech nadzemních vedení vysokého napětí.
- Je zakázáno provádět veškeré pozemní práce, při kterých by byla narušena stabilita podpěrných bodů - sloupů nebo stožárů.
- Je zakázáno upevňovat antény, reklamy, ukazatele apod. pod, přes nebo přímo na stožáry elektrického vedení.
- Dodavatel prací musí prokazatelně seznámit své pracovníky, jichž se to týká, s ČSN EN 50 110-1 ed 3 mj. o chování v případě zachycení rozvodů VN zejména nadzemních (bezpečné vystoupení z vozidla na kolech s pneumatikami či páslech s gumovými vložkami, krokové napětí)
- Pokud není možné dodržet výše uvedené podmínky, je možné požádat příslušný provozní útvar provozovatele o další řešení (zajištění odborného dohledu pracovníka s elektrotechnickou kvalifikací dle Vyhl. č. 50/1978 Sb., vypnutí a zajištění zařízení, zaizolování živých částí, ...) pokud nejsou tyto podmínky již součástí jiného vyjádření ke konkrétní stavbě.



Nadzemní vedení nízkého napětí nejsou chráněna ochrannými pásmy. Při činnosti v jejich blízkosti je však třeba dodržovat minimální vzdálenost 1 metr od neizolovaných živých částí a pro stavby a konstrukce je třeba dodržet vzdálenosti dané v ČSN EN 50423-1.

- V ochranných pásmech plynárenského zařízení je třeba dodržovat mj. následující podmínky:

- před zahájením zemních prací zabezpečit vytýčením přesné polohy plynárenského zařízení el. magnetickým hledačem potrubí, případně kontrolními sondami ručním výkopem nebo z povrchu.

S vytýčením prokazatelně seznámit pracovníky, kteří budou práce provádět.

- při pracích ve vzdálenosti do 1 m po každé straně vyznačené trasy plynovodního potrubí nebude použito mechanizačních prostředků a bude dbáno zvýšené opatrnosti. Zemní práce provádět ručním způsobem.
- neprodleně bude ohlášeno každé odkrytí, případně poškození plynárenského zařízení, a to i bez výronu nebo přerušení dodávky plynu.

d) Řešení opatření při nebezpečí výbuchu nebo požáru

- Zhotovitel prací je zejména povinen na staveništi obstarávat a zabezpečovat v potřebném množství a druzích věcné prostředky požární ochrany, případně požárně bezpečnostní zařízení se zřetelem na požární nebezpečí provozované činnosti a udržovat je v provozuschopném stavu. Dále je povinen vytvářet podmínky pro hašení požárů a pro záchranné práce, zejména udržovat volné příjezdové komunikace a nástupní plochy pro požární techniku, únikové cesty a volný přístup k nouzovým východům, k rozvodným zařízením elektrické energie, k uzávěrům vody, plynu, topení a produktovodům, k věcným prostředkům požární ochrany a k ručnímu ovládání požárně bezpečnostních zařízení, označovat pracoviště a ostatní místa příslušnými bezpečnostními značkami, příkazy, zákazy a pokyny ve vztahu k požární ochraně, a to včetně míst, na kterých se nachází věcné prostředky požární ochrany a požárně bezpečnostní zařízení. Pravidelně musí kontrolovat prostřednictvím odborně způsobilé osoby, technika požární ochrany nebo preventisty požární ochrany



dodržování předpisů o požární ochraně a neprodleně odstraňovat zjištěné závady a umožnit orgánu státního požárního dozoru provedení kontroly plnění povinností na úseku požární ochrany, poskytovat mu požadované doklady, dokumentaci a informace vztahující se k zabezpečování požární ochrany v souladu s tímto zákonem a ve stanovených lhůtách splnit jím uložená opatření. Zároveň je povinen bezodkladně oznamovat územně příslušnému operačnímu středisku hasičského záchranného sboru kraje každý požár vzniklý při činnostech, které provozují, nebo v prostorách, které vlastní nebo užívají.

- Je zakázáno vypalování travních porostů. Při spalování hořlavých látek na volném prostranství je zhotovitel povinen se zřetelem na rozsah této činnosti, stanovit opatření proti vzniku a šíření požáru. Spalování hořlavých látek na volném prostranství včetně navrhovaných opatření je povinen předem oznámit územně příslušnému hasičskému záchrannému sboru kraje, který může stanovit další podmínky pro tuto činnost, popřípadě může takovou činnost zakázat.
- Všechny fyzické osoby, vyskytující se na staveništi jsou povinny počínat si tak, aby nedocházelo ke vzniku požáru, zejména při používání tepelných, elektrických, plynových a jiných spotřebičů a komínů, při skladování a používání hořlavých nebo požárně nebezpečných látek, manipulaci s nimi nebo s otevřeným ohněm či jiným zdrojem zapálení.
- Každý je povinen v souvislosti se zdoláváním požáru:
 - provést nutná opatření pro záchranu ohrožených osob,
 - uhasit požár, jestliže je to možné, nebo provést nutná opatření k zamezení jeho šíření,
 - ohlásit neodkladně na určeném místě zjištěný požár nebo zabezpečit jeho ohlášení,
 - poskytnout osobní pomoc jednotce požární ochrany na výzvu velitele zásahu, velitel jednotky požární ochrany nebo obce.
- Zhotovitel je povinen na staveništi dodržet podmínky požární bezpečnosti, jako např. vybavit zařízení staveniště a pracoviště věcnými prostředky požární ochrany a požární bezpečnostním zařízením, vytvářet podmínky pro hašení požárů a pro záchranné akce a plnit lhůty pravidelných kontrol dodržování předpisů o PO stanovené ve vyhlášce č. 246/2006 Sb.
- Při svařování, včetně natavování izolačních materiálů, a při nahřívání živců v tavných nádobách musí být dodrženy podmínky požární bezpečnosti stanovené vyhláškou č. 87/2000 Sb.

e) Zajištění komunikace na staveništi, včetně podjíždění elektrického vedení a dalších médií (plyn, pára, voda aj.), prozatímní rozvody elektřiny po staveništi, čerpání vody, noční osvětlení

- Dle rozsahu a umístění stavby a v souladu s tímto plánem BOZP zhotovitel vypracuje pro staveniště dopravně provozní řád. Účelem tohoto dopravně provozního řádu je upravit podmínky pro pohyb zaměstnanců a dopravních prostředků na staveništi tak, aby se v co největší míře omezila možnost vzniku pracovních úrazů všech pracovníků.
- Před zahájením prací je nutno zřídit nebo upravit staveništní komunikace, určit dopravní trasy a vytyčit stálá místa vjezdů a výjezdů vozidel dle organizace prací a aktuálního stavu.
- Způsob pohybu těžkých vozidel je nutno organizačně zajistit tak, aby nekolidoval s prací stavební techniky.
- Je-li nedostatečný rozhled nebo terén mimo pozemní komunikace, musí řidič zajistit k navádění poučenou osobu, která používá předem stanovené a dohodnuté signály a znamení, tak aby nedošlo k nedorozumění mezi řidičem a navádějící osobou. Je třeba vyloučit, aby nikdo nevstupoval do dráhy couvajícího vozidla.
- Rychlost na staveništi bude omezena na 30 km/h, jestliže značky nestanoví rychlost nižší.
- Zhotovitel zajistí čištění vozidel a strojů před vjezdem na veřejné komunikace a čištění těchto komunikací.
- Parkoviště pro stavební stroje a používanou mechanizaci, budou vybavena prostředky proti úkapům PHM a na každém takovém místě bude umístěna "Havarijní souprava" ve velikosti podle počtu strojů a zařízení.

- Přístup na jakoukoli plochu, která není dostatečně únosná, je povolen pouze, pokud je vhodným technickým zařízením nebo jinými prostředky zajištěno bezpečné provedení práce, popřípadě umožněn bezpečný pohyb po této ploše.
- Materiály, stroje, dopravní prostředky a břemena při dopravě a manipulaci na staveništi nesmí ohrozit bezpečnost a zdraví fyzických osob zdržujících se na staveništi, popřípadě jeho bezprostřední blízkosti.
- Pro potřebu stavby je uvažováno převážně s využitím náhradních zdrojů el.energie (dieselagregáty, akumulátory). Alternativně bude využíváno připojení na zdroj elektrické energie ze stávajících sítí, které probíhají v těsné blízkosti stavby. Na tyto sítě se dodavatel připojí na základě žádosti o dočasné připojení u vlastníka distribuční sítě. Připojení bude provedeno přes staveništní rozvaděč s měřením. Hlavní vypínač elektrického zařízení bude umístěn tak, aby byl snadno přístupný, musí být označen a zabezpečen proti neoprávněné manipulaci a s jeho umístěním musí být seznámeny všechny fyzické osoby zdržující se na staveništi. Pokud se na staveništi nepracuje, musí být elektrická zařízení, která nemusí zůstat z provozních důvodů zapnuta, odpojena a zabezpečena proti neoprávněné manipulaci.
- **Dočasná zařízení pro rozvod energie** na staveništi musí být navržena, provedena a používána takovým způsobem, aby nebyla zdrojem nebezpečí vzniku požáru nebo výbuchu; fyzické osoby musí být dostatečně chráněny před nebezpečím úrazu elektrickým proudem. Rozvody energie, existující před zřízením staveniště, musí být identifikovány, zkontrolovány a viditelně označeny.
- **Dočasná elektrická zařízení** na staveništi musí splňovat normové požadavky a musí být podrobována pravidelným kontrolám a revizím ve stanovených intervalech. Hlavní vypínač elektrického zařízení musí být umístěn tak, aby byl snadno přístupný, musí být označen a zabezpečen proti neoprávněné manipulaci a s jeho umístěním musí být seznámeny všechny fyzické osoby zdržující se na staveništi. Pokud se na staveništi nepracuje, musí být elektrická zařízení, která nemusí zůstat z provozních důvodů zapnuta, odpojena a zabezpečena proti neoprávněné manipulaci.
- Pokud nelze **nadzemní elektrické vedení** přesunout mimo staveniště nebo je odpojit od zdroje elektrického proudu, je nutno zabránit vjezdu dopravních prostředků a pojezdových strojů do ochranného pásma. Nelze-li provoz dopravních prostředků a pojezdových strojů pod vedením vyloučit, je nutno umístit **závěsné zábrany a náležitá upozornění**. Podrobněji viz níže.
- Pohyblivá nebo pevná pracoviště nacházející se ve výšce nebo hloubce musí být pevná a stabilní s ohledem na:
 - počet fyzických osob, které se na nich současně zdržují,
 - maximální zatížení, které se může vyskytnout, a jeho rozložení,
 - povětrnostní vlivy, kterým by mohla být vystavena.
- Zhotovitel zajišťuje provádění odborných prohlídek pracoviště způsobem a v intervalech stanovených v průvodní dokumentaci, vždy však po změně polohy a po mimořádných událostech, které mohly ovlivnit jeho stabilitu a pevnost.
- Při přerušení práce zajistí zhotovitel provedení nezbytných opatření k ochraně bezpečnosti a zdraví fyzických osob a vyhotovení zápisu o provedených opatřeních.
- Dojde-li v průběhu prací ke změně povětrnostní situace nebo geologických, hydrogeologických, popřípadě provozních podmínek, které by mohly nepříznivě ovlivnit bezpečnost práce zejména při používání a provozu strojů, zajistí zhotovitel bez zbytečného odkladu provedení nezbytné změny technologických postupů tak, aby byla zajištěna bezpečnost práce a ochrana zdraví fyzických osob. Se změnou technologických postupů zhotovitel neprodleně seznámí příslušné fyzické osoby.
- V místech s **nebezpečím výbuchu, zasypání, otravy, utonutí, pádu z výšky nebo do hloubky** zajišťuje zhotovitel, aby fyzické osoby pracující na takovém pracovišti osamoceně byly



seznámeny s pravidly dorozumívání pro případ nehody, a stanoví účinnou formu dohledu pro potřebu včasného poskytnutí první pomoci.

- Jestliže podle projektové dokumentace zasahují zemní práce pod hladinu povrchové nebo podzemní vody, musí být předem určen rozsah a způsob snížení hladiny vody, zejména jejím odvedením nebo odčerpáním, ledaže použité technologie umožňují provedení plánovaných prací pod hladinou vody a současně jsou přijata opatření proti pádům fyzických osob do vody.
- Provádění prací v nočních hodinách se nepředpokládá. V případě provádění prací v noci nebo za šera se bude používat přenosné osvětlení, které musí splňovat požadavky NV č. 361/2007 Sb., ve znění pozdějších předpisů a jejich provedení musí odpovídat požadavkům platných norem. Krytí použitého
- osvětlení musí odpovídat vnějším vlivům působícím v místě stanoviště.

f) Posouzení vnějších vlivů na stavbu, zejména otřesů od dopravy, nebezpečí povodně, sesuvu zeminy, a konkretizace opatření pro případ krizové situace

- Staveništní zařízení v zastavěném území nesmí svými účinky, zejména exhalacemi, hlukem, otřesy, prachem, zápachem, oslňováním, zastíněním, působit na okolí nad přípustnou míru.
- Klíčovým vnějším vlivem na stavbu je provoz na silnici III/221 27. Provozovaný jízdní pruh bude od staveniště oddělen buď pomocí dopravního značení, nebo dočasného svodidla. Dodržen musí být bezpečnostní odstup.
- Při výstavbě budou respektovány zásady DIO Zásady organizace výstavby. S pracemi na místech s úpravou provozu je možné započít až po instalaci všech dopravních značek a dopravního zařízení. Všechny značky, světelné signály a dopravní zařízení musí být udržovány během provozu ve funkčním stavu, v čistotě a správně umístěny.
- Zhotovitel je před zahájením realizace povinen požádat příslušný silniční správní úřad o stanovení přechodné úpravy provozu na pozemní komunikaci.

g) Opatření vztahující se k umístění a řešení zařízení staveniště, včetně situačního výkresu širších vztahů staveniště, řešení svislé a vodorovné dopravy osob a materiálu

- V situaci nejsou vyznačeny plochy vhodné pro zařízení staveniště, mezideponie zeminy a skládky materiálu. Tyto plochy určí zhotovitel stavby. Tyto plochy nejsou v majetku investora ani nejsou součástí dočasného záboru. Investor tyto plochy nijak nezajišťuje, jejich případné konkrétní využití je záležitostí zhotovitele. Zřízení, provoz a likvidaci zařízení staveniště plně zajistí ve své režii zhotovitel stavby dle svých potřeb a možností.
- Případné další dočasné zábory pro účely ploch zařízení staveniště, deponie atd, si zajistí zhotovitel stavby ve vlastní režii dle svých požadavků a nároků.
- Pro označení staveniště bude použito výstražné značení dle Nařízení vlády č. 375/2017 Sb.
- Vzhledem k tomu, že se počet zaměstnanců podle druhu postupujících prací mění, budou podle počtu zaměstnanců umístěny stavební buňky tak, aby jejich plošná výměra odpovídala stanovenému počtu zaměstnanců. Vybavení buněk bude standardní dle platných předpisů, v případě umístění ledničky nebo vaříče určit odpovědnou osobu za provoz těchto zařízení a určit zaměstnance odpovídajícího za udržování pořádku a čistoty aby šatny odpovídaly hygienickým předpisům. Toto platí i o umístění odpovídajícího množství sociálního zařízení TOI-TOI, které bude odpovídat skutečnému počtu zaměstnanců, spolu se smluvním zajištěním výměn a případných oprav.
- Kontejnery na odpad budou umístěny v blízkosti buněk a budou označeny symboly pro tříděný odpad. Subdodavatel bude mít uzavřenou smlouvu na jejich pravidelné odvozy.
- Staveniště bude v místech určených specialistou PO vybaveno ručními hasicími přístroji, v buňce stavbyvedoucího popřípadě mistrů musí být k dispozici lékárnička první pomoci.

- Doprava na stavbě bude probíhat po určených komunikacích a jakékoliv omezení dopravy bude řešeno přímo při provádění této činnosti s ohledem k situaci na staveništi.
- Svislá doprava bude prováděna jeřáby, výtahy, stavebními vrátky nebo plošinami.

h) Postupy pro zemní práce řešící zajištění provádění výkopů, zejména riziko zasypání osob, s ohledem na druhy pažení, šířku výkopu, sklony svahu, technologii ukládání sítí do výkopu, zabezpečení okolních staveb, snižování a odvádění povrchové a podzemní vody

Příprava před zahájením zemních prací

- Na základě údajů uvedených v projektové dokumentaci musí být vytýčeny trasy technické infrastruktury, zejména energetických a komunikačních vedení, vodovodní a stokové sítě, v místě jejich střetu se stavbou, popřípadě jiné podzemní a nadzemní překážky nacházející se na staveništi.
- Před zahájením zemních prací musí být určeno rozmístění stavebních výkopů a jam a jejich rozměry a určeny způsoby těžení zeminy, zajištění stěn výkopů proti sesutí, zejména druh pažení a sklony svahů výkopů, zabezpečení okolních staveb ohrožených prováděním zemních prací odpovídající třídám hornin ve výkopech a stanoven způsob a rozsah opatření k zabránění přítoku vody na stavenišť.
- Jestliže podle projektové dokumentace zasahují zemní práce pod hladinu povrchové nebo podzemní vody, musí být předem určen rozsah a způsob snížení hladiny vody, zejména jejím odvedením nebo odčerpáním, ledaže použité technologie umožňují provedení plánovaných prací pod hladinou vody a současně jsou přijata opatření proti pádům fyzických osob do vody.
- Před zahájením zemních prací musí být na terénu vyznačeny polohově, popřípadě též výškově, trasy technické infrastruktury, zejména podzemních vedení technického vybavení a jiných podzemních překážek.
- S druhy vedení technického vybavení, jejich trasami popřípadě hloubkou uložení v obvodu staveniště, s jejich ochrannými pásmy a podmínkami provádění zemních prací v těchto pásmech musí být před zahájením prací prokazatelně seznámeny obsluhy strojů a ostatní fyzické osoby, které budou zemní práce provádět.
- Při odstraňování poruch při haváriích, při jednoduchých ručních pracích, určí fyzická osoba pověřená zhotovitelem před zahájením prací způsob zajištění technické infrastruktury a opatření k zajištění bezpečnosti práce.

Zajištění výkopových prací

Před zahájením zemních prací musí být zabezpečeny okolní stavby ohrožené výkopem.

- Výkopy v zastavěném území, na veřejných prostranstvích a v uzavřených objektech, kde probíhají současně i jiné činnosti, musí být zakryty, nebo u okraje, kde hrozí nebezpečí pádu fyzických osob do výkopu, zajištěny zábradlím, přičemž prostor mezi horní tyčí a zárážkou u podlahy je nutno zajistit proti propadnutí osob způsobem odpovídajícím místním a provozním podmínkám bez ohledu na hloubku výkopu. Ve vzdálenosti větší než 1,5 m od hrany výkopu lze zajištění provést vhodnou zábranou zamezující přístupu osob do prostoru ohroženého pádem do hloubky. Za vhodnou zábranu se považuje zábradlí, u něhož nemusí být dodrženy požadavky na pevnost ani na zajištění prostoru pod horní tyčí proti propadnutí, přenosné dílcové



zábradlí, bezpečnostní značení označující riziko pádu osob upevněné ve výšce horní tyče zábradlí, překážka nejméně 0,6 m vysoká nebo zemina z výkopu, uložená v sytkém stavu do výše nejméně 0,9 m. Zábradlí a zábrany smí být přerušeny pouze v místech přechodů nebo přejezdů. Pokud výkop tvoří překážku na veřejně přístupné komunikaci pro pěší, musí být zajištěn vždy zábradlím podle věty první, přičemž zářezka u podlahy slouží zároveň jako zářezka pro slepeckou hůl.

- Na veřejných prostranstvích a veřejně přístupných komunikacích musí být přes výkopy zřízeny přechody nebo přejezdy, kapacitně odpovídající danému provozu, dostatečně únosné a bezpečné. Přechody o šířce nejméně 1,5 m musí být opatřeny zábradlím podle předchozího bodu včetně zářezky pro slepeckou hůl na obou stranách.
- Na staveništi, kde je zamezen vstup nepovolaným osobám, musí být proti pádu fyzických osob do hloubky zajištěny okraje výkopů v těch místech, kde se vnější okraj dopravní komunikace přibližuje k okraji výkopu na vzdálenost menší než 1,5 m. Přechod o šířce nejméně 0,75 m musí být zřízen přes výkop hlubší než 0,5 m; nepřesahuje-li hloubka výkopu 1,5 m, musí být přechod opatřen zábradlím alespoň po jedné straně, v ostatních případech po obou stranách.
- Okraje výkopu nesmí být zatěžovány do vzdálenosti 0,5 m od hrany výkopu. Povrch terénu v pásu od okraje výkopu nebo jámy až po hranici smykového klínu stanovenou v projektové dokumentaci, ohrožený usmýknutím, nesmí být zatěžován zejména stavebním provozem, stavbami zařízení staveniště, stroji nebo materiálem, s výjimkou případů, kdy stabilita stěny výkopu je zabezpečena způsobem stanoveným v projektové dokumentaci.
- Pro fyzické osoby pracující ve výkopech musí být zřízen bezpečný sestup a výstup pomocí žebříků, schodů nebo šikmých ramp. Povrch šikmých ramp o sklonu větším než 1:5 musí být upraven proti uklouznutí náležitě upevněnými příčnými lištami nebo zářezkami.

Provádění výkopových prací

- Prováděním výkopových prací nesmí být ohrožena stabilita jiných staveb a jejich částí. Jestliže při provádění zemních prací dojde k nepředvídanému ohrožení stability okolních staveb anebo k porušení některých jejich částí, musí být zhotovitelem neprodleně přijata opatření k zajištění jejich stability.
- Před prvním vstupem fyzických osob do výkopu nebo po přerušení práce delším než 24 hodin prohlédne zhotovitel nebo osoba jím pověřená stav stěn výkopu, pažení a přístupů; hrozí-li ve výkopu nebezpečí výskytu nebezpečných par nebo plynů, zajistí měření jejich koncentrace.

V ochranných pásmech vedení, popřípadě staveb nebo zařízení technického vybavení, lze provádět výkopové práce pouze při dodržení podmínek stanovených jejich vlastníky nebo provozovateli. Zhotovitel přijme, v souladu s těmito podmínkami, nezbytná opatření zabraňující nebezpečnému přiblížení fyzických osob nebo strojů k těmto vedením, popřípadě stavbám nebo zařízením. Použití strojů nebo pneumatického a elektrického nářadí v blízkosti podzemních vedení, popřípadě staveb nebo zařízení technického vybavení, projedná zhotovitel s provozovatelem, popřípadě vlastníkem vedení.

- Zhotovitel při provádění výkopových prací, při nichž jsou dotčena podzemní vedení technického vybavení, dodržuje zejména tato opatření:
 - vedení, která mohou být prováděním výkopových prací ohrožena, jsou náležitě zajištěna,
 - obnažené potrubní vedení ve stěně výkopu je ihned zajišťováno proti průhybu, vybočení nebo rozpojení.
- Při provádění výkopových prací se nikdo nesmí zdržovat v ohroženém prostoru, zejména při souběžném strojním a ručním provádění výkopových prací, při ručním začistování výkopu nebo při přepravě materiálu do výkopu a z výkopu. Není-li v průvodní dokumentaci stroje stanoveno jinak, je prostor ohrožený činností stroje vymezen maximálním dosahem jeho pracovního zařízení zvětšeným o 2 m.

- Nemá-li obsluha stroje při souběžném strojním a ručním provádění výkopových prací na jednom pracovním záběru dostatečný výhled na všechna místa ohroženého prostoru, nepokračuje v práci se strojem.
- Při ručním provádění výkopových prací musí být fyzické osoby při práci rozmístěny tak, aby se vzájemně neohrožovaly.
- Větší balvany, zbytky stavebních konstrukcí nebo nesoudržné materiály ve stěnách výkopů, které by mohly svým tlakem uvolnit zeminu, musí být neprodleně zajištěny proti uvolnění nebo odstraněny. Nahromaděná zemina, spadlý materiál a nežádoucí překážky musí být z výkopu odstraňovány bez zbytečného odkladu.
- Při zjištění nebezpečných předmětů, munice nebo výbušniny musí být práce ve výkopu přerušena až do doby odstranění nebo zajištění těchto předmětů.
- Po dobu přerušení výkopových prací zhotovitel zajišťuje pravidelnou odbornou kontrolu a nezbytnou údržbu zábran popřípadě zábradlí, pažení, lávek, přechodů, přejezdů, bezpečnostních značek, značení a signálů, popřípadě dalších zařízení zajišťujících bezpečnost fyzických osob u výkopů.
- Mechanické zhutňování zeminy pomocí válců, pechů nebo jiných zhutňovacích prostředků musí být prováděno tak, aby nedošlo k ohrožení stability stěn výkopů ani sousedních staveb.
- Na odlehlých pracovištích, kde není zajištěn dohled, nesmí být výkopové práce od hloubky 1,3 m prováděny osamocně.



Zajištění stability stěn výkopů

- Stěny výkopu musí být zajištěny proti sesutí.
- Svislé boční stěny ručně kopaných výkopů musí být zajištěny pažením při hloubce výkopu větší než 1,3 m v zastavěném území a 1,5 m v nezastavěném území. V zeminách nesoudržných, podmačených nebo jinak náchylných k sesutí a v místech, kde je nutno počítat s opakovanými otřesy, musí být stěny těchto výkopů zabezpečeny podle stanoveného technologického postupu i při hloubkách menších, než je stanoveno v 1.větě.
- Do strojem vyhloubených nezapažených výkopů se nesmí vstupovat, pokud jejich stěny nejsou zajištěny proti sesutí ochranným rámem, bezpečnostní klecí, rozpěrnou konstrukcí nebo jinou technickou konstrukcí. Strojně hloubené příkopy a jámy se svislými nezajištěnými stěnami, do kterých nebudou v souladu s technologickým postupem vstupovat fyzické osoby, lze ponechat nezapažené po dobu stanovenou technologickým postupem.
- Při ručním odstraňování pažení stěn výkopu se musí postupovat zespodu za současného zasypávání odpaženého výkopu tak, aby byla zajištěna bezpečnost práce.
- Hrozí-li při přepažování nebo odstraňování pažení nebezpečí sesutí stěn výkopu nebo poškození staveb v jeho blízkosti, musí být pažení ponecháno v potřebné výšce ve výkopu.

Svahování výkopů

- Sklony svahů výkopů určuje zhotovitel se zřetelem zejména na geologické a provozní podmínky tak, aby během provádění prací nebyly fyzické osoby ve výkopu a jeho blízkosti ohroženy sesuvem zeminy.
- Fyzická osoba určená zhotovitelem k řízení provádění výkopových prací upřesní při změně geologických a hydrogeologických podmínek oproti projektové dokumentaci určený sklon stěn

svahovaných výkopů a vzniknou-li pochybnosti o stabilitě svahu, určí a zajistí provedení opatření k zamezení sesuvu svahu a k zajištění bezpečnosti fyzických osob.

- Podkopávání svahu je nepřípustné.
- Za nepříznivé povětrnostní situace, při které může být ohrožena stabilita svahu, se nikdo nesmí zdržovat na svahu ani pod svahem.
- Při práci na svazích se sklonem strmějším než 1: 1 a ve výšce větší než 3 m je nutno provést opatření proti sklouznutí fyzických osob nebo sesunutí materiálu.
- Pracovat současně na více stupních ve svahu nad sebou lze tehdy, jestliže jsou realizací opatření stanovených v technologickém postupu vytvořeny podmínky pro zajištění bezpečnosti fyzických osob zdržujících se na nižších stupních.

Zvláštní požadavky na zemní práce ovlivněné zmrzlou zeminou

- Způsob těžby, dopravy a případného rozmrazování zmrzlé zeminy stanoví zhotovitel v technologickém postupu tak, aby byla zajištěna bezpečnost fyzických osob a ochrana dotčených podzemních sítí technického vybavení území.
- Prostor, v němž se provádí rozmrazování a kde by mohlo v jeho důsledku vzniknout nebezpečí popálení nebo propadnutí fyzických osob, musí být zřetelně vymezen.

Ruční přeprava zemin

- Konstrukce pracovní plošiny pro dočasné uložení vykopané zeminy musí být upevněna tak, aby neohrožovala bezpečnost fyzických osob a stabilitu pažení nebo stěny výkopu. Na části pažení lze uvedenou plošinu připevňovat pouze tehdy, je-li pažení k tomuto účelu přizpůsobeno.
- Pro přepravu zeminy kolečkem musí být zřízena dostatečně široká a únosná komunikace ve sklonu nejvýše 1: 5, bez prudkých přechodů; její povrch nesmí být kluzký a podle okolností musí být zpevněn.
- Přepravuje-li se zemina pro zásyp výkopu hlubšího než 1,5 m kolečkem, musí být při okraji výkopu zřízena pevná zarážka zabráňující sjetí kolečka do výkopu. Vyžaduje-li manipulace s kolečkem odstranění části zábradlí, postupuje se podle zvláštního právního předpisu.

V průběhu zemních prací nelze vyloučit objevení archeologických památek. Pokud by k odkrytí archeologických nálezů došlo, musí firma provádějící stavbu postupovat v souladu se zákonem č. 20/1987 Sb., o státní památkové péči, ve znění pozdějších předpisů. Tj. v případě odkrytí archeologických nálezů ohlásit nález příslušnému orgánu památkové péče a v případě požadavku umožnit provedení záchranného archeologického výzkumu. V takovém případě pak musí být zajištěno, že:

- Všichni pracovníci archeologického průzkumu musí dodržovat veškeré požadavky na zajištění BOZP na staveništi.
- Před vstupem na staveniště budou všichni pracovníci provádějící archeologický průzkum prokazatelně seznámeni s riziky stavby a s Plánem BOZP.
- Pracovníci archeologického průzkumu informují KOO BOZP o rizicích vyplývajících z jejich činnosti na staveništi.
- Všichni pracovníci archeologického průzkumu jsou povinni dodržovat požadavky na používání OOPP na stavbě – reflexní vesta, přilba, pracovní obuv.
- Pracovníci archeologického průzkumu nesmí vstupovat do ochranných pásem strojů a mechanizací!
- Nesmí vstupovat do výkopů a jam bez zajištění proti sesutí – pažení, svahování!

- Nesmí svévolně odstraňovat nebo odstranění požadovat, či poškozovat prostředky použité pro zajištění výkopů proti sesutí!
- Nesmí podhrabávat stěny výkopů a vytvářet nebezpečné převisy!

Ukládání sítí bude probíhat dle projektové dokumentace a požadavků předmětných stavebních objektů.

i) Způsob zajištění bezbariérového řešení na veřejných pozemních komunikacích a veřejných plochách, zejména s ohledem na způsob zajištění proti pádu do výkopu osob se zrakovým postižením

- Stavba se všemi svými podstatnými částmi nachází v extravilánu, kde se po dobu výstavby nepředpokládá pohyb osob se sníženou schopností pohybu a orientace.
- Intravilánu se dotýká pouze v místech napojení některých přeložek na stávající silniční síť.



Komunikace pro chodce musí mít celkovou šířku nejméně 1500 mm, včetně bezpečnostních odstupů. Lávky přes výkopy musí být široké nejméně 900 mm s výškovými rozdíly nejvíce do 20 mm a po obou stranách musí mít opatření proti sjetí vozíku jako je spodní tyč zábradlí ve výšce 100 až 250 mm nad pochozí plochou nebo sokl s výškou nejméně 100 mm. Vnitřní i vnější pochozí plochy musí být řešeny tak, aby byla důsledně dodržena vodicí linie pro osoby se zrakovým postižením. Do průchozího prostoru podél vodicí linie se neumisťují žádné překážky. Předměty, stavby a jiné konstrukce na ostatních místech pochozích ploch musí mít ve výši 100 až 250 mm nad pochozí plochou pevnou zarážku pro bílou hůl jako je spodní tyč zábradlí nebo podstavec a ve výši 1100 mm pevnou ochranu jako je tyč zábradlí nebo horní díl oplocení, sledující půdorysný průřez překážky, popřípadě lze odsunout zarážku za obrys překážky nejvýše o 200 mm. Takto musí být zabezpečeny také předměty a konstrukce s bočními stěnami nesahajícími až k zemi nebo podlaze a výkopy a staveniště.

j) Postupy pro betonářské práce řešící způsob dopravy betonové směsi, zajištění všech fyzických osob zdržujících se na staveništi proti pádu do směsi, pohyb po výztuži, přístup k místům betonáže, předpokládané provedení bednění

Bednění

- Bednění musí být těsné, únosné a prostorově tuhé. Bednění musí být v každém stadiu montáže a demontáže zajištěno proti pádu jeho prvků a částí. Při jeho montáži, demontáži a používání se postupuje v souladu s průvodní dokumentací výrobce a s ohledem na bezpečný přístup a zajištění proti pádu fyzických osob. Podpěrné konstrukce bednění, jako jsou stojky a rámové podpěry, musí mít dostatečnou únosnost a být úhlopříčně ztuženy v podélné, příčné i vodorovné rovině.
- Podpěrné konstrukce musí být navrženy a montovány tak, aby je bylo možno při odbedňování postupně odstraňovat a uvolňovat bez nebezpečí.
- Před zahájením betonářských prací musí být bednění jako celek a jeho části, zejména podpěry, řádně prohlédnuty a zjištěné závady odstraněny. O předání a převzetí hotové konstrukce

bednění a její kontrole provede fyzická osoba pověřená zhotovitelem k řízení betonářských prací písemný záznam.

Přeprava a ukládání betonové směsi

- Při přečerpávání betonové směsi do přepravníků nebo zásobníků a při jejím ukládání do konstrukce je nutno pracovat z bezpečných pracovních podlah popřípadě plošin, aby byla zajištěna ochrana fyzických osob zejména proti pádu z výšky nebo do hloubky, proti zavalení a zalití betonovou směsí. Nelze-li taková místa zřídit, zajistí zhotovitel ochranu fyzických osob jinými prostředky stanovenými v technologickém postupu, jako jsou osobní ochranné pracovní prostředky proti pádu nebo ochranný koš.
- Pro přístup a pro ruční přepravu betonové směsi musí být vybudovány bezpečné přístupové komunikace, například pracovní nebo přístupová lešení popřípadě podlahy tak, aby byla vyloučena chůze fyzických osob bezprostředně po uložené výztuži.
- Zhotovitel zajistí provádění kontroly stavu podpěrné konstrukce bednění v průběhu betonáže. Zjištěné závady musí být bezodkladně odstraňovány.
- Dopravuje-li se betonová směs do místa ukládání čerpadlem, zhotovitel stanoví a zajistí způsob dorozumívání mezi fyzickou osobou provádějící ukládání a obsluhou čerpadla.

Odbedňování

- Odbedňování nosných prvků konstrukcí nebo jejich částí, u nichž při předčasném odbednění hrozí nebezpečí zřícení nebo poškození konstrukce, smí být zahájeno jen na pokyn fyzické osoby určené zhotovitelem.
- Hrozí-li při odbedňování konstrukcí nebezpečí pádu z výšky nebo do hloubky, dodržuje zhotovitel bližší požadavky zvláštního právního předpisu. Žebřík lze při odbedňovacích pracích používat pouze do výšky 3 m odbedňované konstrukce nad pracovní podlahou a za předpokladu, že se neuvolňují ani neodstraňují nosné části bednění a stabilita žebříku není závislá na demontovaných částech bednění a podpěr.
- Ohrožený prostor odbedňovacích prací je nutno zajistit proti vstupu nepovolaných fyzických osob.
- Součásti bednění se bezprostředně po odbednění ukládají na určená místa tak, aby nebyly zdrojem nebezpečí úrazu a nepřetěžovaly konstrukci.



Předpínání výztuže

- Pracovní prostor předpínacího zařízení musí být vyznačen. Vstup do tohoto prostoru je povolen pouze fyzickým osobám vykonávajícím předpínací práce nebo dohled.
- Stanoviště obsluhy musí být umístěno vedle předpínacího zařízení, mimo směr tahu napínacího drátu a s možností bezpečně ustoupit v případě jeho vychýlení.
- Obsluha vrátku, kterým se provádí vytahování trubek nebo zatahování kabelů, musí být chráněna zástěnou pro případ poškození tažného lana, závěsu kabelu nebo trubky.
- Čerpadla, hadice, trysky, spoje a manometry musí být vždy před zahájením pracovní směny kontrolovány zhotovitelem pověřenou fyzickou osobou.
- Prasklé nebo vytržené dráty nebo pruty, pruty s důlkovou korozí a prvky mechanicky poškozené nesmí být napínány. Při odvíjení předpínacího drátu, dodávaného ve svazcích nebo kotoučích, musí být používáno zařízení vylučující vylétnutí konce odvíjeného drátu.
- Po ukončení napínání a po odstranění napínací pistole musí být odstraněny přečnívající konce předpínané výztuže.

Železářské práce

- Prostory, stroje, přípravky a jiná zařízení pro výrobu armatury musí být uspořádány tak, aby fyzické osoby nebyly ohroženy pohybem materiálu a jeho ukládáním.
- Při stříhání a ohýbání prutů nesmí být stroj přetěžován. Pruty musí být upevněny nebo zajištěny tak, aby nemohlo dojít k ohrožení fyzických osob.

Čerpadla betonové směsi

- Potrubí, hadice, dopravníky, skluzné a vibrační žlaby a jiná zařízení pro dopravu betonové směsi musí být vedeny a zajištěny tak, aby nezpůsobily přetížení nebo nadměrné namáhání například lešení, bednění, stěny výkopu nebo konstrukčních částí stavby.
- Vyústění potrubí na čerpání směsi musí být spolehlivě zajištěno tak, aby riziko zranění fyzických osob následkem jeho nenadálého pohybu vlivem dynamických účinků dopravované směsi bylo minimalizováno.
- Pro dopravu směsi k čerpadlu musí být zajištěn bezpečný příjezd nevyžadující složité a opakované couvání vozidel.
- Pojízdne čerpadlo (dále jen "autočerpadlo") musí být umístěno tak, aby obslužné místo bylo přehledné a v prostoru manipulace s výložníkem a potrubím se nenacházely překážky ztěžující tuto manipulaci.
- V pracovním prostoru výložníku autočerpada se nikdo nezdržuje.
- Přemisťovat autočerpadlo lze jen s výložníkem složeným v přepravní poloze.

Vibrátory

- Délka pohyblivého přívodu mezi napájecí jednotkou a částí vibrátoru, která je držena v ruce nebo je ručně provozována, musí být nejméně 10 m. Totéž platí o délce pohyblivého přívodu mezi napájecí jednotkou a motorovou jednotkou, jestliže motorová jednotka je mezi napájecí jednotkou a částí vibrátoru drženou v ruce.
- Ponoření vibrační hlavice ponorného vibrátoru a její vytažení ze ztuhlého betonu se provádí jen za chodu vibrátoru. Ohebný hřídel vibrátoru nesmí být ohýbán v oblouku o menším poloměru, než je stanoveno v návodu k používání.

k) Postupy pro zednické práce řešící základní technologie zdění zevnitř objektu, zejména ochranné zábradlí zvenku, z obvodového lešení, zajišťování otvorů ve svislém zdivu, dopravu materiálu pro zdění, zajištění pod místem práce ve výšce a v jeho okolí

- Stroje pro výrobu, zpracování a přepravu malty se na staveništi umísťují tak, aby při provozu nemohlo dojít k ohrožení fyzických osob.
- Při strojním čerpání malty musí být zabezpečen účinný způsob dorozumívání mezi fyzickou osobou provádějící nanášení (ukládání) malty a obsluhou čerpadla.
- Při činnostech spojených s nebezpečím odstříknutí vápenné malty nebo mléka je nutno používat vhodné osobní ochranné pracovní prostředky. Vápno se nesmí hasit v úzkých a hlubokých nádobách.
- Materiál připravený pro zdění musí být uložen tak, aby pro práci zůstal volný pracovní prostor široký nejméně 0,6 m.
- K dopravě materiálu lze používat pomocné skluzové žlaby, pokud jsou umístěny a zabezpečeny tak, aby přepravou materiálu nemohlo dojít k ohrožení fyzických osob.

- Na právě vyzdívanou stěnu se nesmí vstupovat nebo ji jinak zatěžovat, a to ani při provádění kontroly svislosti zdiva a vázání rohů.
- Osazování konstrukcí, předmětů a technologických zařízení do zdiva musí být z hlediska stability zdiva řešeno v projektové dokumentaci, nejedná-li se o předměty malé hmotnosti, které stabilitu zdiva zjevně nemohou narušit. Osazené předměty musí být připevněny nebo ukotveny tak, aby se nemohly uvolnit ani posunout.
- Na pracovištích a přístupových komunikacích, na nichž jsou fyzické osoby vykonávající zednické práce vystaveny nebezpečí pádu z výšky nebo do hloubky popřípadě nebezpečí propadnutí nedostatečně únosnou konstrukcí, zajistí zhotovitel dodržení bližších požadavků stanovených zvláštním právním předpisem¹³).
- Vstupovat na osazené prefabrikované vodorovné nosné konstrukce se smí jen tehdy, jsou-li zabezpečeny proti uvolnění a sesunutí.
- Zednické práce budou na staveništi probíhat pouze v drobném rozsahu (osazení ohrub, osazení žlabovek). Tyto práce nepředstavují zvýšené riziko. Prováděny budou bez dalších zvláštních opatření.

I) Postupy pro montážní práce řešící bezpečnostní opatření při jednotlivých montážních operacích a s tím spojených opatřeních pro zajištění pomocných stavebních konstrukcí, přístupy na místo montáže, způsob zajišťování otvorů vzniklých s postupem montáže, doprava stavebních dílů a jejich upevňování a stabilizace

- V rámci přípravy stavby dodavatel zpracuje technologický postup montovaných stavebních a technologických konstrukcí. Technologický postup obsahuje časový sled montážních záběrů, podmínky nasazení a pohyb mechanizačních prostředků, řešení přestupu pracovníků k bezpečné montáži, včetně jejich ochrany a zabezpečení dotčených pracovišť. U jednotlivých, drobných montáží postačuje stanovení pracovního postupu odpovědným pracovníkem.
- Montážní práce smí být zahájeny pouze po náležitém převzetí montážního pracoviště fyzickou osobou určenou k řízení montážních prací a odpovědnou za jejich provádění. O předání montážního pracoviště se vyhotoví písemný záznam. Zhotovitel montážních prací zajistí, aby montážní pracoviště umožňovalo bezpečné provádění montážních prací bez ohrožení fyzických osob a konstrukcí.
- Fyzické osoby provádějící montáž při ní používají montážní a bezpečnostní pomůcky a přípravky stanovené v technologickém postupu.
- Montážní a bezpečnostní přípravky, sloužící k zajištění bezpečnosti fyzických osob při montáži, zejména při práci ve výšce, je nutno upevnit k dílcům ještě před jejich vyzdvižením k osazení, nevylučuje-li to technologický postup montáže.
- Pro přístup na montážní pracoviště a pro zřízení bezpečné pracovní podlahy se využívají trvalé konstrukce, které jsou současně s postupem montáže do stavby zabudovávány, jako jsou schodiště nebo stropní panely. Podmínky stanoví technologický postup montáže.
- Svislá doprava osob na pracoviště ležící výše než 30 m se zajišťuje výtahem nebo závěsným košem, pokud to charakter konstrukce nebo postup práce nevylučuje.
- Dopravovat fyzické osoby pomocí závěsného koše lze pouze podle zpracovaného technologického postupu, a jestliže k tomu dala prokazatelně souhlas odborně způsobilá fyzická osoba pověřená zhotovitelem.



- Je zakázáno zdvihát nebo přemísťovat břemena zasypaná, upevněná, přimrzlá, přilnutá nebo jiným způsobem znemožňující stanovení síly potřebné k jejich zdvihnutí, pokud není zajištěno, že nebude překročena nosnost použitého zařízení.
- Během zdvihání a přemísťování dílce se fyzické osoby zdržují v bezpečné vzdálenosti. Teprve po ustálení dílce nad místem montáže mohou z bezpečné plošiny nebo podlahy provádět jeho osazení a zajištění proti vychýlení. Dílec se odvěšuje od závěsu zdvihacího prostředku teprve po tomto zajištění.
- Svislé dílce se po osazení musí zajistit proti překlopení šrouby, montážními stolicemi, vzpěrami, zaklínováním v základové patce nebo jiným vhodným způsobem. Způsob uvolňování vázacích prostředků z osazovaných dílců, zejména svislých, stanoví technologický postup montáže tak, aby bezpečnost osob nebyla podmíněna stabilitou osazovaných dílců a aby stabilita dílců nebyla touto činností ohrožena.
- Následující dílec se smí osazovat teprve tehdy, až je předcházející dílec bezpečně uložen a upevněn podle technologického postupu.
- Montážní přípravky pro dočasné zajištění dílců smí být odstraňovány až po upevnění dílců a prostorovém ztužení konstrukce stanoveném v projektové dokumentaci.
- Ocelové konstrukce musí být po dobu jejich montáže trvale uzemněny.

m) Postupy pro bourací a rekonstrukční práce řešící základní technologie bourání, zejména ruční, strojní, kombinované, a za využití výbušnin, zajištění pracovišť s bouracími pracemi, podchycení bouraných konstrukcí, odvoz sutin, zajištění všech fyzických osob zdržujících se na staveništi ve výšce, zabezpečení inženýrských sítí, jejich náhradní vedení, zabezpečení okolních objektů a prostor

- Stavba si vyžádá demolici stávající kamenné opěrné zdi a kácení 7 vzrostlých stromů.
- Bourací práce, při nichž jsou dotčeny nosné prvky stavební konstrukce, se smí provádět pouze podle technologického postupu stanoveného v dokumentaci bouracích prací. Při bouracích pracích, pro něž se dokumentace bouracích prací podle zvláštního právního předpisu nezpracovává, zajistí zhotovitel zpracování technologického postupu na základě provedeného průzkumu stávajícího stavu bourané stavby, jejího statického posouzení a zjištění vedení, popřípadě staveb a zařízení technického vybavení a stavu dotčených sousedních staveb. Na základě statického posouzení se zajišťuje, aby v průběhu prací nedošlo k nekontrolovanému porušení stability stavby nebo její části. O provedeném průzkumu vyhotoví zhotovitel zápis.
- Průzkumem zjištěné podzemní prostory, např. dutiny, studně nebo jiné podzemní objekty, musí být před zahájením bouracích prací zasypany nebo jiným způsobem zajištěny.



- Bourání staveb vyšších než přízemních, strhávání nebo bourání svislých konstrukcí od výšky 3 m, bourání schodišť a vysunutých částí, rekonstrukce a bourání, při kterých dochází ke změně konstrukční bezpečnosti stavby, strojní bourání, bourání specifickými metodami, jako je řezání kyslíkem, a bourací práce na pracovištích uspořádaných tak, že fyzické osoby provádějící tyto práce mohou být ohroženy padajícími předměty nebo materiálem z pracoviště nad nimi, smějí být prováděny pouze fyzickými osobami k tomu určenými zhotovitelem, pokud je zajištěn stálý dozor vykonávaný fyzickou osobou k tomu zhotovitelem pověřenou; fyzická osoba pověřená stálým dozorem po celou dobu výkonu stálého dozoru sleduje určené pracoviště, provádění prací a pohyb fyzických osob na něm, z tohoto pracoviště se nevzdaluje a nevykonává jinou činnost než dozor.
- Stálý dozor podle předchozího bodu je dále nutno zajistit, jestliže bourací práce probíhají na dvou nebo více místech v rámci jedné bourané stavby současně.
- Jsou-li v průběhu bouracích prací zjištěny skutečnosti, které nebyly předchozím průzkumem odhaleny, zajistí zhotovitel bez zbytečného odkladu přizpůsobení technologického postupu těmto skutečnostem tak, aby vždy byla zajištěna bezpečnost prováděných prací.
- Před zahájením bouracích prací je nutno vymezit ohrožený prostor a zajistit jej proti vstupu nepovolaných fyzických osob, dále je nutno bezpečně zajistit vstupy do bourané stavby jakož i na jednotlivá pracoviště a přijmout nezbytná opatření k ochraně veřejného zájmu, jenž by mohl být těmito pracemi ohrožen.
- Ohrožený prostor musí být v zastavěném území vymezen oplocením o výšce nejméně 1,8 m, pokud tomu použitá technologie bourání nebrání. Není-li možno prostor oplotit, musí být zajištěn jiným vhodným způsobem, například střežením nebo vyloučením provozu.
- Vnitřní rozvody a instalace zabudované v bourané stavbě musí být před zahájením prací odpojeny a zajištěny proti použití. Podle okolností se proti poškození zajistí i vedení technického vybavení, do nichž je stavba prostřednictvím přípojek napojena. Pokud u rekonstruované stavby nelze z provozních důvodů vnitřní rozvody a instalace odpojit, stanoví zhotovitel opatření k zajištění jejího bezpečného provozu během provádění bouracích prací.
- K zajištění dodávky elektrické energie pro provádění bouracích prací je nutno zřídit dočasné elektrické zařízení splňující normové požadavky. Toto zařízení, stejně jako dočasný přívod vody pro kropení k omezení prašnosti, je nutno v průběhu bouracích prací zabezpečit proti poškození.
- Bourací práce nesmí být zahájeny, pokud k tomu nebyl osobou určenou zhotovitelem vydán písemný příkaz a pokud nebylo pracoviště vybaveno pomocnými konstrukcemi, materiálem a pomůckami stanovenými v technologickém postupu.
- Před zahájením bouracích prací je nutno stanovit signál, kterým v naléhavém případě bezprostředního ohrožení dá osoba určená zhotovitelem k řízení bouracích prací pokyn k neprodlenému opuštění pracoviště. Zhotovitel zajistí, aby všechny fyzické osoby zdržující se na tomto pracovišti byly s tímto signálem prokazatelně seznámeny.
- Zhotovitel zajistí, aby při provádění bouracích prací bylo provedeno statické zajištění sousedních staveb způsobem stanoveným v dokumentaci bouracích prací popřípadě v technologickém postupu tak, aby nebyla ohrožena jejich stabilita.
- Dočasné stavební konstrukce zřízené uvnitř bourané stavby nebo na jejích vnějších stranách nesmějí být zatěžovány vybouraným materiálem ani nesmí být přes ně strháván materiál z bourané stavby, pokud nejsou k tomu účelu navrženy.



- Materiál zbourané části stavby je nutno průběžně odstraňovat, aby nedošlo k přetížení podlah nebo stropních konstrukcí následkem jeho nahromadění.
- Bourací práce nesmí být přerušeny, pokud není zajištěna stabilita těch částí bourané konstrukce, které nebyly dosud strženy. Tento požadavek platí i v případě neplánovaného přerušování bouracích prací například z důvodu náhlého zhoršení povětrnostní situace.
- Jestliže v průběhu bouracích nebo rekonstrukčních prací je část stavby nadále užívána, musí být v technologických postupech stanoveno bezpečnostní zajištění a kontroly pracovišť se zřetelem na zajištění ochrany života a zdraví fyzických osob, které stavbu užívají.
- Bourání střešní konstrukce nebo krovů strháváním pomocí lan a tažných strojů smí být prováděny pouze tehdy, jestliže byla učiněna opatření k zajištění stability zbývajících konstrukcí a částí stavby.
- Není-li zajištěna dostatečná únosnost konstrukcí bourané stavby, provádějí se bourací práce ze samostatné pomocné konstrukce.
- Při ručním bourání smějí být konstrukční prvky odstraněny pouze tehdy, nejsou-li zatíženy.
- Při bourání zdí, které stabilizují vystupující konstrukce, například balkony nebo arkýře, je nutno zajistit tyto konstrukce tak, aby nedošlo k nežádoucí ztrátě jejich stability.
- Při ručním bourání nosných konstrukcí se musí postupovat zásadně vertikálním směrem shora dolů.
- Postupné bourání staveb postavených panelovou technologií se smí provádět až po rozpojení jednotlivých panelů a po předchozím zajištění jejich stability.
- Ruční bourání stropů s dřevěnou nosnou konstrukcí se smí provádět tehdy, jsou-li zdi nad ní odstraněny, nosné prvky jsou odkryty a ze stropu je odklizen vybouraný materiál.
- Stropní prvky je nutno před uvázáním na zdvihací zařízení uvolnit od ostatních konstrukcí.
- Bourání klenby uvolněním části konstrukce, která ji zajišťuje, lze provádět pouze strojním způsobem a je-li zajištěno, že zřícením klenby nedojde k ohrožení fyzických osob.
- Bourací práce na pracovištích uspořádaných tak, že fyzické osoby provádějící tyto práce mohou být ohroženy padajícími předměty nebo materiálem z pracoviště nad nimi, se smí provádět pouze tehdy, jsou-li provedena opatření stanovená v technologickém postupu k zajištění bezpečnosti fyzických osob při takovém způsobu práce.
- Práce s azbestem je nutno v rozsahu stanoveném prováděcím právním předpisem vždy provádět v kontrolovaných pásmech, která budou označena a zajištěna tak, aby do nich nevstupovali zaměstnanci, kteří v něm nevykonávají práci, opravy, údržbu, zkoušky, revize, kontrolu nebo dozor.

n) Řešení montáže stropů, včetně pomocných konstrukcí, opatření zajištění bezpečné a zdravé neohrožující práce ve výšce po obvodu a v místě montáže, doprava materiálu, zajištění pod prací ve výšce

Netýká se.

- o) Postupy pro práci ve výškách řešící způsob zajištění proti pádu na volném okraji, proti sklouznutí, proti propadnutí střešní konstrukcí, dopravu materiálu, konkrétní způsob zajištění prací ve výšce; při navrhování osobního zajištění osob určit systém zachycení proti pádu, včetně určení způsobu kotvení pro zajištění osob proti pádu osobními ochrannými pracovními prostředky, pokud nebylo možné přednostně užít prostředků kolektivní ochrany před prostředky osobní ochrany**
- Za práci ve výšce nebo nad volnou hloubkou se považuje pohyb pracovníka, při kterém je ohrožen pádem z výšky nebo do hloubky, propadnutím nebo sklouznutím.

- Zajištění proti pádu se požaduje, pokud pracoviště nebo přístupová komunikace leží ve výšce větší než 1,5 m, popřípadě je pod nimi volná hloubka větší než 1,5 m. V případě, že se jedná o pracoviště nebo komunikaci nad vodou nebo jinými látkami ohrožujícími v případě pádu život nebo zdraví, pak vždy, nezávisle na výšce.
- Ochranu proti pádu zajišťuje zhotovitel přednostně pomocí prostředků kolektivní ochrany, kterými jsou zejména technické konstrukce, například ochranná zábradlí a ohrazení, poklopy, záchytná lešení, ohrazení nebo sítě a dočasné stavební konstrukce, například lešení nebo pracovní plošiny. Podrobnější požadavky udává příloha k NV č.362/2005 Sb.
- Prostředky osobní ochrany, kterými jsou osobní ochranné pracovní prostředky proti pádu, se použijí v případě, kdy povaha práce vylučuje použití prostředků kolektivní ochrany nebo není-li použití prostředků kolektivní ochrany s ohledem na povahu, předpokládaný rozsah a dobu trvání práce a počet dotčených zaměstnanců účelné nebo s ohledem na bezpečnost zaměstnance dostatečné. Podrobnější požadavky udává NV 21/2003 Sb. a příloha k NV č.362/2005 Sb.
- Ochranu proti pádu není nutné provádět
 - na souvislé ploše, jejíž sklon od vodorovné roviny nepřesahuje 10 stupňů, pokud pracoviště, popřípadě přístupová komunikace, jsou vymezeny vhodnou ochranou proti pádu, například zábranou umístěnou ve vzdálenosti nejméně 1,5 m od okraje, na němž hrozí nebezpečí pádu (dále jen „volný okraj“),
 - podél volných okrajů otvorů, jejichž půdorysné rozměry alespoň v jednom směru nepřesahují 0,25 m,
 - pokud úroveň terénu nebo podlahy pracoviště uvnitř objektu leží nejméně 0,6 m pod korunou vyzdívané zdi.
 - u otvorů ve stěnách, jejichž dolní okraj je výše než 1,1 m nad podlahou nebo jejichž šířka je menší než 0,3 m a výška menší než 0,75 m.
- Otvory v podlaze a terénní prohlubně, jejichž půdorysné rozměry ve všech směrech přesahují 0,25 m, je nutno bezprostředně po jejich vzniku zakrýt poklopy o odpovídající únosnosti zajištěnými proti posunutí nebo zajistit například zábradlím nebo ohrazením.
- Žebřík může být použit pro práci ve výšce pouze v případech, kdy použití jiných bezpečnějších prostředků není s ohledem na vyhodnocení rizika opodstatněné a účelné, případně kdy místní podmínky, týkající se práce ve výškách, použití takových prostředků neumožňují. Na žebříku mohou být prováděny jen krátkodobé, fyzicky nenáročné práce při použití ručního nářadí. Práce, při nichž se používá nebezpečných nástrojů nebo nářadí jako například přenosných řetězových pil, ručních pneumatických nářadí, se na žebříku nesmějí vykonávat. Podrobnější požadavky udává příloha k NV č.362/2005 Sb.
- Práce ve výškách nesmí být prováděna, jestliže nepříznivá povětrnostní situace, s ohledem na použitou ochranu proti pádu, může ohrozit bezpečnost a zdraví zaměstnanců. Za nepříznivou povětrnostní situaci se při pracích ve výškách považuje:
 - bouře, déšť, sněžení nebo tvoření námrazy,
 - čerstvý vítr o rychlosti nad 8 m/s (síla větru 5 stupňů Bf) při práci na zavěšených pracovních plošinách, pojízdných lešeních, žebřících nad 5 m výšky práce a při použití závěsu na laně u pracovních polohovacích systémů; v ostatních případech silný vítr o rychlosti nad 11 m/s (síla větru 6 stupňů Bf),
 - dohlednost v místě práce menší než 30 m,
 - teplota prostředí během provádění prací nižší než -10 st. C.



- Prostory, nad kterými se pracuje, a v nichž vzhledem k povaze práce hrozí riziko pádu osob nebo předmětů (dále jen "ohrožený prostor"), je nutné vždy bezpečně zajistit. Pro bezpečné zajištění ohrožených prostorů se použije:
 - vyloučení provozu,
 - konstrukce ochrany proti pádu osob a předmětů
 - ohrazení ohrožených prostorů
 - dozor ohrožených prostorů k tomu určeným zaměstnancem po celou dobu ohrožení.
 - Ohrožený prostor musí mít šířku od volného okraje pracoviště nejméně:
 - 1,5 m při práci ve výšce od 3 m do 10 m,
 - 2 m při práci ve výšce nad 10 m do 20 m,
 - 2,5 m při práci ve výšce nad 20 m do 30 m,
 - 1/10 výšky objektu při práci ve výšce nad 30 m.
 - Při práci na plochách se sklonem větším než 25 stupňů od vodorovné roviny se šířka ohroženého prostoru zvětšuje o 0,5 m. Obdobně se zvětšuje tato šířka o 1 m na všechny strany od půdorysného profilu vertikálně dopravovaného břemene v místech dopravy materiálu.
 - Práce nad sebou lze provádět pouze výjimečně, nelze-li zajistit provedení prací jinak. Technologický postup musí obsahovat způsob zajištění bezpečnosti zaměstnanců na níže položeném pracovišti.
 - Dočasné stavební konstrukce lze použít jen v provedení, které odpovídá průvodní dokumentaci a návodům na montáž a používání těchto konstrukcí. Návod na montáž, včetně potřebných doplňujících nákrešů a dokumentů, musí být k dispozici zaměstnancům, kteří konstrukci montují, používají a demontují. Užívat je lze pouze po jejich náležitém předání odborně způsobilou osobou odpovědnou za jejich montáž a převzetí do užívání osobou odpovědnou za jejich užívání. O předání a převzetí vyhotoví předávající na základě odborné prohlídky zápis potvrzující úplné dokončení a vybavení dočasné stavební konstrukce. Dočasné stavební konstrukce musí být podrobovány pravidelným odborným prohlídkám způsobem a v intervalech stanovených v průvodní dokumentaci. Pokud nastaly mimořádné okolnosti, které mohly mít nepříznivý vliv na bezpečnost lešení (například nepříznivá povětrnostní situace), musí být odborná prohlídka provedena bezodkladně.
 - Shazovat předměty a materiál na níže položená místa lze jen za předpokladu, že:
 - místo dopadu je zabezpečeno proti vstupu osob (ohrazením, vyloučením provozu, střežením apod.) a jeho okolí je chráněno proti případnému odrazu nebo rozstříku shozeného předmětu nebo materiálu,
 - materiál je shazován uzavřeným shozem až do místa uložení,
 - je provedeno opatření, zamezující nadměrné prašnosti, hlučnosti, popřípadě vzniku jiných nežádoucích účinků.
 - Při práci ve výšce a nad volnou hloubkou vykonávané osamoceně musí být zaměstnanec seznámen s pravidly pro dorozumívání mezi zaměstnanci na pracovišti nebo pro dorozumívání s vedoucím zaměstnancem. Zaměstnanec vykonávající práci uvedenou ve větě první musí být poučen o povinnosti přerušit práci, pokud v ní nemůže pokračovat bezpečným způsobem, a o přerušení práce musí neprodleně informovat vedoucího zaměstnance, popřípadě zaměstnavatele.



- p) **Zajištění dalších požadavků na bezpečnost práce, zejména dopravu materiálu, jeho skladování na pracovišti, zajištění pracoviště z hlediska požadavků při práci ve výšce, opatření vztahující se k pomocným stavebním konstrukcím použitým pro jednotlivé práce, použití strojů**

Skladování a manipulace s materiálem

- Bezpečný přísun a odběr materiálu musí být zajištěn v souladu s postupem prací. Materiál musí být skladován podle podmínek stanovených výrobcem, přednostně v takové poloze, ve které bude zabudován do stavby.
- Zařízení pro vybavení skládek, jakými jsou opěrné nebo stabilizační konstrukce, musí být řešena tak, aby umožňovala skladování, odebírání nebo doplňování prvků a dílců v souladu s průvodní dokumentací bez nebezpečí jejich poškození. Místa určená k vázání, odvěšování a manipulaci s materiálem musí být bezpečně přístupná.
- Skladovací plochy musí být rovné, odvodněné a zpevněné. Rozmístění skladovaných materiálů, rozměry a únosnost skladovacích ploch včetně dopravních komunikací musí odpovídat rozměrům a hmotnosti skladovaného materiálu a použitých strojů.
- Materiál musí být uložen tak, aby po celou dobu skladování byla zajištěna jeho stabilita a nedocházelo k jeho poškození.
- Prvky, které na sebe při skladování těsně doléhají a nejsou vybaveny pro bezpečné uchopení například oky, háky nebo držadly, musí být vždy vzájemně proloženy podklady. Jako podkladů není dovoleno používat kulatinu ani vrstvené podklady tvořené dvěma nebo více prvky volně položenými na sebe.
- Sypké hmoty mohou být při plně mechanizovaném způsobu ukládání a odběru skladovány do jakékoli výšky. Při odebírání hmot je nutno zabránit vytváření převisů. Vytvoří-li se stěna, upraví se odběr tak, aby výška stěny nepřesáhla 9/10 maximálního dosahu použitého nakládacího stroje.
- Při ručním ukládání a odebírání smějí být sypké hmoty navršeny do výšky nejvýše 2 m. Pokud je nezbytné odebírat je ručně, popřípadě mechanickou lopatou z hromad vyšších než 2 metry, upraví se místo odběru tak, aby nevznikaly převisy a výška stěny nepřesáhla 1,5 m.
- Skládka sypkých hmot se spodním odběrem musí být označena bezpečnostní značkou se zákazem vstupu nepovolaných fyzických osob. Fyzické osoby, které zabezpečují provádění odběru, se nesmějí zdržovat v ohroženém prostoru místa odběru.
- Sypké hmoty v pytlích se ručně ukládají do výšky nejvýše 1,5 m a při mechanizovaném skladování, jsou-li na paletách, do výšky nejvýše 3 m. Nejsou-li okraje hromad zajištěny například operami nebo stěnami, musí být pytle uloženy v bezpečném sklonu a vazbě tak, aby nemohlo dojít k jejich sesuvu.
- Tekutý materiál musí být skladován v uzavřených nádobách tak, aby otvor pro plnění popřípadě vyprazdňování byl nahoře. Otevřené nádrže musí být zajištěny proti pádu fyzických osob do nich. Sudy, barely a podobné nádoby, jsou-li skladovány naležato, musí být zajištěny proti rozvalení. Při skladování ve více vrstvách musí být jednotlivé vrstvy mezi sebou proloženy podklady, pokud sudy, barely a podobné nádoby nejsou uloženy v konstrukcích zajišťujících jejich stabilitu.
- Nebezpečné chemické látky a chemické přípravky musí být skladovány v obalech s označením druhu a způsobu skladování, který určuje výrobce, a označeny v souladu s požadavky zvláštních právních předpisů.



- Tabulové sklo musí být skladováno nastojato v rámech s měkkými podložkami a zajištěno proti sklopení.
- Plechovky a jiné oblé předměty smějí být při ručním ukládání stavěny nejvýše do výšky 2 m při zajištění jejich stability. Trubky, kulatina a předměty podobného tvaru musí být zajištěny proti rozvalení.
- Prvky a dílce pravidelných tvarů mohou být při mechanizovaném ukládání a odběru ukládány nejvýše však do výšky 4 m, pokud výrobce nestanoví jinak a za podmínky, že není překročena únosnost podloží a že je zajištěna bezpečná manipulace s nimi.
- Upínání a odepínání prvků, dílců a sestav musí být prováděno ze země nebo z bezpečných podlah tak, že nejsou upínány nebo odepínány ve větší pracovní výšce než 1,5 m. Upínání a odepínání prvků, dílců a sestav ze žebříků lze provádět pouze podle stanoveného technologického postupu.
- Požadavky na bezpečný provoz a používání zařízení pro zdvihání a přemísťování zavěšených břemen stanovuje Nařízení vlády 378/2001 Sb. Požadavky na bezpečný provoz při zdvihání a přemísťování zavěšených břemen jsou:
 - Volba, kontrola a provádění všech pracovních operací tak aby byla zajištěna bezpečnost a ochrana zdraví zaměstnanců.
 - Ochrana zabraňující sklopení, převrácení, posunutí nebo sklouznutí břemene; pravidelná kontrola a údržba zařízení.
 - Opatření k zabránění kolize břemene nebo části zařízení s okolními předměty nebo se zaměstnanci, kteří se nacházejí v jeho manipulačním prostoru, v případě, že obsluha nemůže sledovat dráhu zdvihaného a přemísťovaného břemene po celou dobu jeho pohybu.
 - Způsob vázání nebo odvazování břemene oprávněným zaměstnancem vždy v koordinaci a za plné součinnosti s obsluhou (jeřábníkem).
 - Zajištění vzájemné koordinace obsluh, jsou-li břemena zdvihána nebo přemísťována dvěma nebo více zařízeními.
 - Zamezení vzájemné kolize zařízení nebo jejich částí nebo kolize s břemeny, pokud jsou dvě nebo více zařízení umístěna tak, že se jejich manipulační prostory překrývají.
 - Provádění dohledu nad zavěšeným břemenem zaměstnancem pověřeným zaměstnavatelem, pokud není zamezen přístup do nebezpečného prostoru a není-li zavěšené břemeno při výpadku pohonu zajištěno.
 - Ochrana zaměstnance při částečném nebo úplném výpadku pohonu a při nebezpečí pádu břemene.
 - Zastavení provozu zařízení instalovaného ve venkovním prostoru, pokud se povětrnostní podmínky zhorší natolik, že ohrožují bezpečné použití zařízení nebo bezpečnost a zdraví zaměstnanců; přijetí odpovídajících opatření k zamezení samovolnému pohybu zařízení nebo převrácení zařízení.



Stroje a nářadí

Bližší minimální požadavky na bezpečnost a ochranu zdraví při provozu a používání strojů a nářadí na staveništi stanovuje mj. Příloha č. 2 k nařízení vlády č. 591/2006 Sb. Před použitím stroje zhotovitel seznámí obsluhu s místními provozními a pracovními podmínkami majícími vliv na bezpečnost práce, jimiž jsou zejména únosnost půdy, přejezdů a mostů, sklony pojezdové roviny, uložení podzemních vedení technického vybavení, popřípadě jiných podzemních překážek, umístění nadzemních vedení a překážek.

- Stroje, při jejichž činnosti vznikají vibrace, lze používat jen takovým způsobem a na takových staveništích, kde nehrozí nebezpečné přenášení vibrací působících škody na blízkých stavbách, výkopech, podzemním vedení, zařízení, a podobně.
- Stroj pojíždí nebo vykonává pracovní činnost v takové vzdálenosti od okraje svahů a výkopů, aby s ohledem na únosnost půdy nedošlo k jeho zřícení. Pokud tato vzdálenost není stanovena v technologickém postupu, stanoví ji zhotovitelem pověřená fyzická osoba před zahájením prací.
- Pod stěnou nebo svahem stroj pojíždí nebo vykonává pracovní činnost v takové vzdálenosti, aby nevzniklo nebezpečí jeho zasypaní. Převisy, které při rýpání případně vzniknou, je nutno neprodleně odstranit.
- Při použití více strojů na jednom pracovišti je mezi nimi zachována taková vzdálenost, aby nedošlo ke vzájemnému ohrožení provozu strojů.
- Při nakládání materiálu na dopravní prostředek lze manipulovat s pracovním zařízením stroje pouze nad ložnou plochou a tak, aby do dopravního prostředku nenaráželo. Nelze-li se při nakládání vyhnout manipulaci pracovním zařízením stroje nad kabinou dopravního prostředku je nutno zajistit, aby se během nakládání v kabině nezdržovaly žádné fyzické osoby. Ložnou plochu je nutno nakládat rovnoměrně.
- Před zahájením zemních prací se skrejprem jsou provedena zhotovitelem nebo jinou fyzickou osobou nezbytná opatření k tomu, aby stroj nenarazil radlicí na vyčnívající pevné překážky, jako jsou kameny, pařezy nebo silné kořeny, které je nutno předem odstranit, narušit, popřípadě viditelně označit. Je-li skrejpr v pohybu, nesmí se v jeho nebezpečném pracovním prostoru před strojem ve směru jeho jízdy zdržovat žádné fyzické osoby. Není dovoleno vstupovat do prostoru mezi skrejpr a tahač a přecházet přes jakoukoli část taženého skrejpru.
- Při beranění prvků, jako jsou štětovnice nebo piloty, nesmějí být v okruhu odpovídajícím 1,5 násobku výšky věže nebo výložníku jeřábu (dále jen „nosič“) prováděny jiné práce. Příprava prvků pro beranění musí být prováděna v bezpečné vzdálenosti od místa beranění. Pro nosič musí být zajištěna zpevněná a vyrovnaná pracovní plocha o dostatečné velikosti odpovídající rozměrům a typu beranidla. Nosič musí být zajištěn proti převržení. Pokud není fyzická osoba vystupující na nosič jištěna proti pádu technickou konstrukcí, musí být zajištěna osobními ochrannými pracovními prostředky pro zachycení pádu.
- Zarážení prvek musí být při zarážení spolehlivě stabilizován tak, aby byla zaručena jeho správná poloha a nemohlo dojít k jeho vychýlení. K navádění prvků musí být používány jen bezpečné a spolehlivé přípravky. Ruční navádění je dovoleno pouze u zdvihacího zařízení vybaveného mikrozdvihem.
- Při beranění se nevstupuje pod zavěšené prvky. U zavěšeného prvku se může po dobu nezbytně nutnou zdržovat pouze fyzická osoba určená k jeho navádění a stabilizování jeho polohy.
- Pro použití volně zavěšeného beranidla, například pneumatického nebo vibračního, zpracuje zhotovitel podrobný technologický postup zahrnující požadavky k zajištění bezpečnosti práce.



Práce s živiciemi

- Dodavatel stavebních prací musí stanovit v technologickém postupu pro práce se živiciemi opatření k zajištění bezpečnosti práce a požární ochrany při jednotlivých pracovních úkonech.
- Při práci se živiciemi se musí dbát, aby do zásobníků a cisteren nebo jiných nádob na uskladnění a rozehrívání živice nevnikala voda. Pokud se tak stalo, musí se voda před rozehrátím živice odstranit. Nádoby musí být zajištěny proti převrácení.

- Prostor, kde se provádí postřik horkou živicí, musí být zajištěn proti vstupu nepovolaných osob.

Svařování a nahřívání živic v tavných nádobách

- Při svařování, včetně natavování izolačních materiálů, a při nahřívání živic v tavných nádobách zhotovitel zajistí dodržení podmínek požární bezpečnosti stanovených vyhláškou č. 87/2000 Sb.
- Svářečská pracoviště se zabezpečují tak, aby se předešlo zejména:
 - vzniku požáru nebo výbuchu s následným požárem a šíření požáru,
 - vytvoření překážek, které ztěžují nebo znemožňují únik osob,
 - ohrožení životů a zdraví osob základními a specifickými riziky,
 - úrazu a to hlavně el. proudem, rozstříkem jisker, roztaveným kovem, pohybujícími se předměty a částmi zařízení, popálením, ohněm a požárem, výbuchem
- Svařování se nesmí zahájit, jestliže
 - nejsou stanovena požárně bezpečnostní opatření s ohledem na druh a místo těchto prací,
 - svářeč a pracovníci zúčastnění na svařování a souvisejících činnostech nejsou prokazatelně seznámeni s podmínkami požární bezpečnosti,
 - nejsou splněny podmínky požární bezpečnosti,
 - svářeč na svářečském pracovišti nemůže prokázat svou odbornou způsobilost ke svařování doklady odpovídajícími normovým požadavkům nebo normativním dokumentům dle ČSN EN 45020 nebo vydanými v rámci oprávnění certifikačního orgánu akreditovaného v České republice; v případě, že není pro určitý druh svařování těmito předpisy odborná způsobilost stanovena, pak oprávněním odpovídajícím návodům výrobce nebo dovozce zařízení.
- Svářečské pracoviště, včetně ochranného pásma pod pracovištěm ve výšce je nutno zabezpečit proti vstupu nepovolaných fyzických osob a označit bezpečnostními značkami; při svařování elektrickým obloukem na přechodném pracovišti je nutno přijmout opatření k ochraně fyzických osob v jeho okolí před účinky záření oblouku.
- Nelze-li při pracích ve výšce zajistit svářeči stabilní a bezpečnou polohu jiným způsobem než osobními ochrannými pracovními prostředky proti pádu, musí tyto prostředky být chráněny proti propálení.
- Zhotovitel zajistí, aby pracovní postup, při němž fyzická osoba provádějící natavování izolačních materiálů postupuje směrem vzad, nebyl použit ve vzdálenosti menší než 1,5 m od volného okraje pracoviště ve výšce.
- Opatření k ochraně proti popálení při práci se živicemi stanoví zhotovitel v technologickém postupu.
- Zhotovitel zajistí, aby svařování neprováděly fyzické osoby, které nejsou odborně způsobilé a aby práce spojené s rozechříváním živic neprováděly fyzické osoby, které nejsou seznámeny s technologickým postupem a s návodem na používání příslušného zařízení.



Práce nad vodou nebo v její těsné blízkosti

- Zhotovitel zajišťuje ochranu proti pádu do vody podle NV č. 362/2005 Sb., Nelze-li výjimečně ochranu proti pádu do vody spolehlivě zajistit prostředky kolektivní ochrany, musí být fyzické osoby, které jsou vystaveny nebezpečí pádu do vody, vybaveny vhodným osobním ochranným pracovním prostředkem určeným pro ochranu před utonutím; s ohledem na místní podmínky, zejména hloubku vody, rychlost proudu a výšku nad hladinou,

musí tento osobní ochranný pracovní prostředek umožnit zachycení popřípadě vyzdvížení jeho uživatele z vody.

- Během provádění prací za podmínek podle předchozího bodu musí být na pracovišti zajištěny prostředky pro poskytnutí první pomoci při utonutí a zajištěna trvalá přítomnost fyzické osoby, která je v poskytování této pomoci prokazatelně vyškolená.
- Není-li pracoviště nad vodou dosažitelné ze břehu, zajistí zhotovitel bezpečnou přepravu zaměstnanců na pracoviště a z něho vhodným plavidlem v souladu s vyhl. č. 67/2015 Sb.

Obecné požadavky na stroje a strojní zařízení

Veškerá stavební technika a mechanizace na stavbě musí mít platnou technickou a provozní dokumentaci.

Samostatně obsluhovat a řídit stroje smí pouze pracovník, který má pro tuto činnost příslušnou kvalifikaci, případně zvláštní odbornou způsobilost (byl proškolen a prošel zácvikem), a splňuje předpoklady zdravotní způsobilosti.

Stroje se smí používat jen k činnostem, ke kterým jsou konstrukčně uzpůsobeny.

Obsluha stroje je povinna si zkontrolovat technický stav stroje před jeho použitím.

Není povoleno používat stroj ve špatném technickém stavu, stroj s nefunkčním, poškozeným nebo chybějícím ochranným zařízením či krytem.

Ochranná zařízení stroje, ochranné kryty a pojistné zařízení nesmí být vyřazováno z provozu a měněny jejich předepsané parametry.

Ochranné kryty a zařízení smí být odstraněny, jen když stroj není v chodu a je nezbytné provést údržbu zakryté části.

Při práci je nutno dodržovat stanovené pracovní postupy a používat jen ty pomůcky na podávání nebo přidržování materiálu nebo výrobku a ty pomůcky na čištění stroje, které jsou vhodné a které byly obsluze přiděleny.

Při přerušení nebo ukončení provozu musí být stroj zajištěn tak, aby nemohl být zdrojem ohrožení nebo neoprávněného použití.

Plochy pro obsluhu, běžnou údržbu a drobné opravy budou vyčleněny v rámci staveniště (mohou to být i zpevněné odstavné plochy). K větším opravám bude technika převezena do servisu.

Veškerá nákladní vozidla a stavební stroje musí být vybaveny výstražným zvukovým zařízením při zpětném chodu tzv. pípák.

V případě, že řidič vozidla, nebo obsluha stroje nemá dostatečný výhled při couvání, pohybu v nepřehledném prostoru apod., pověří další osobu k navádění a signalizaci pro bezpečný pohyb stroje.

Stavební stroje budou vybaveny prostředky proti úkapům PHM.

Finišery

Vypracovat a dodržovat TP dle vyhodnocených rizik.

Dodržovat bezpečnostní přestávky s možností dostatečného nadechování čistého vzduchu z důvodu uvolňování látek z obalovaných živichých směsí, včetně polycyklických aromatických uhlovodíků.

Upravit výfuky strojů – vyústit mimo pracovní místo obsluh.

Dodržovat bezpečnostní přestávky z důvodu vibrací přenášených na celé tělo.

Dodržovat používání předepsaných OOPP (obuv a oděv chránící při vysokých teplotách pokládané směsi, ochrana proti hluku).

Zajistit pitný režim, včetně doplnění minerálů v těle.

Zajistit lékařské periodické preventivní prohlídky.

Silniční válce

Správné pracovní postupy, stanovení technologického postupu pro práci válce v blízkosti okraje výkopu.

Nepoužívat válce hutního vibrací na svazích, zářezích, u výkopů, kde je nebezpečí sesutí stěn.

Nezatěžování volného okraje nedostatečně zajištěného výkopu nebo násypu válcem.

Rychlost jízdy přizpůsobit stavu terénu, zvýšenou pozornost věnovat řízení válce při hutnění krajnic.

Krajnice nejprve zpevnit statickým zhutňováním a teprve pak vibrací, je-li nutno krajnici hutnit až po okraj nutno najíždět na ni kolmo, pokud možno předním běhounem.

Dodržení dovolených sklonů pojezdové a pracovní roviny v podélném i příčném směru při pohybu a práci na sklonitém terénu dle návodu.

Dodržování zákazu zdržovat se v nebezpečném dosahu válce, a to před válcem ve směru jízdy, ani mezi válcem a jinými stroji pracujícími v blízkosti válce.

Před reverzací chodu válce sledovat provoz před nebo za válcem; průběžně sledovat provoz v okolí pohybu válce.

Dodržování bezpečné odstupové vzdálenosti mezi válci a jinými stroji; účinné brzdy.

Vyloučení nežádoucího, předčasného pohybu válce i při čistění, údržbě, opravách.

Vyjmutí klíčku ze zapalování.

Používání zvukového znamení pro upozornění osob, aby se vzdálili z nebezpečného prostoru stroje.

Zajištění dostatečného výhledu řidiče.

Nestartování motoru se zařazeným rychlostním stupněm.

Při každém odstavení válce jeho zajištění proti nežádoucímu pohybu (zabrzdnění, podložení kol, běhounů), odstavení válce na rovném terénu.

Kácení dřevin

Vypracovat a dodržovat technologické a pracovní postupy

Dodržovat bezpečnostní přestávky, dodržovat dostatečný odpočinek,

Zakázat a zamezit samostatné činnosti pracovníků

Používat předepsané OOPP

Vymezit a zabezpečit prostor ohrožený kácením zřízeno provizorní zařízení staveniště (stavební buňka, sklad).

Aktualizace plánu BOZP

Plán BOZP bude aktualizován min. jednou za měsíc, případně při každé změně HMG nebo rizik oznámených koordinátorovi BOZP zhotovitelem.

Za součásti aktualizací Plánu BOZP jsou považovány:

- a) Samostatné záznamy z kontrolního dne koordinátora (KDK),
 - b) záznamy z KD stavby v bodech připomínek KOO,
 - c) záznamy z operativních porad (dispečink apod.) v bodech připomínek KOO,
 - d) koordinační opatření a záznamy do stavebního deníku (SD),
 - e) koordinační opatření a záznamy zapsané a zaslané z elektronického inspekčního deníku
 - f) koordinátora (SEZ),
 - g) připomínky KOO k předloženým TP.
- q) Postupy řešící jednotlivé práce a činnosti a stanovící opatření pro prolínání a souběh jednotlivých prací, zejména využití více jeřábů na jednom staveništi a práce za současného provozu veřejných dopravních prostředků**
- Při realizaci budou dle zhotovitelem předloženého týdenního plánu prací koordinátorem pro fázi realizace vytipována rizika plynoucí z provádění prací současně nebo v bezprostřední návaznosti a navržena opatření k jejich eliminaci příp. minimalizaci.
 - Předběžně lze říci, že časově koordinovat bude nutno především staveništní dopravu, provádění přeložek inženýrských sítí se současně probíhajícími zemními pracemi, práce na mostech a v prostoru pod nimi.
 - Pro koordinaci dopravy na staveništi bude hlavním zhotovitelem vypracován dopravně provozní řád, se kterým budou seznámeni všichni podzhotovitelé.
 - Předpokládá se, že přeložky inženýrských sítí budou v daném místě realizovány vždy před zahájením realizace ostatních prací. V případě současné realizace je nutno práce prostorově a časově koordinovat. Zrealizované přeložky inženýrských sítí budou v prostoru staveniště označeny stejně jako stávající sítě.
 - Po dobu probíhajících prací na mostech (a obecně na vyšší úrovni pracoviště) je nutné zabezpečení ohrožených prostorů závislé na charakteru prací.
 - Využití více jeřábů na jednom staveništi se nepředpokládá.
 - Při využití více jeřábů na jednom staveništi je zhotovitel povinen přijmout opatření pro zamezení jejich vzájemné kolize. Opatření může být charakteru technického (technické zařízení zamezující vzájemné kolizi jeřábů) nebo organizačního (určení samostatných manipulačních prostorů, ustanovení koordinátora jeřábů apod.).
 - Lze předpokládat, že práce na mostech a pod nimi bude probíhat ve stejném časovém úseku. Po dobu probíhajících prací na vyšší úrovni pracoviště je nutné zabezpečení ohrožených prostorů.
 - Stavební činnosti budou v souběhu s provozem s veřejnými dopravními prostředky. Při činnostech za provozu nebo prací v blízkosti dopravních komunikací bude rozmístěno dopravní značení a hlídky pro zajištění bezpečného provozu.

- r) **Zajištění organizace a časové posloupnosti nebo souslednosti prací vykonávaných při realizaci stavby s prováděním tunelářských a podzemní prací, pro které jsou požadavky na bezpečnostní opatření stanoveny zvláštním právním předpisem**

Netýká se.

- s) **Zajištění bezpečnostních opatření ve spojení s prací ve výšce a nad volnou hloubkou, při provádění dokončovacích prací a prací pomocné stavební výroby, zejména při montáži antén a hromosvodů, osazování oken, montáži zábradlí, vodorovné izolace balkónů, teras a střech, při montáži výtahů, vzduchotechniky, klimatizací, při provádění nátěrů konstrukcí a fasád a při dokončovacích pracích kolem objektu, např. chodníky, osvětlení, a při provádění udržovacích prací**
- Při provádění dokončovacích prací a prací pomocné stavební výroby, zejména při montáži antén a hromosvodů, osazování oken, montáži zábradlí, vodorovné izolace balkónů, teras a střech, při montáži výtahů, vzduchotechniky, klimatizací, při provádění nátěrů konstrukcí a fasád a při dokončovacích pracích kolem objektu, např. chodníky, osvětlení, a při provádění udržovacích prací je třeba dodržovat obdobně, viz výše.
 - Materiál, nářadí a pomůcky ukládat, případně skladovat ve výškách tak, aby byly po celou dobu uloženy zajištěny proti pádu, sklouznutí nebo shoení během práce i po jejím ukončení,
 - Je nutno vymezit a ohradit ochranné pásmo pod místem práce ve výšce, vyloučit práce nad sebou nebo provést vhodná opatření proti vzájemnému ohrožení, upřednostňovat zajištění kolektivního zabezpečení, v případě nemožnosti kolektivního zabezpečení požívat osobní jištění proti pádu.
- t) **Postupy pro specifická opatření vyplývající z podmínek provádění stavebních a dalších prací a činností v objektech za jejich provozu, včetně časového harmonogramu těchto prací a činností**

Práce prováděné v objektech za provozu

Nevyskytují se.

Práce za provozu na stávajících pozemních komunikacích

- Při výstavbě budou respektovány zásady DIO viz B.8 Zásady organizace výstavby. S pracemi na místech s úpravou provozu je možné započít až po instalaci všech dopravních značek a dopravního zařízení. Všechny značky, světelné signály a dopravní zařízení musí být udržovány během provozu ve funkčním stavu, v čistotě a správně umístěny.
 - Provozovaný jízdní pás bude od staveniště oddělen buď pomocí dopravního značení, nebo dočasného svodidla. Dodržen musí být bezpečnostní odstup.
 - Zhotovitel je před zahájením realizace povinen požádat příslušný silniční správní úřad o stanovení přechodné úpravy provozu na pozemní komunikaci.
- u) **Postupy pro opatření vyplývající ze specifických požadavků na stavbu, například z konzultací s orgány inspekce práce, stavebními úřady, orgány ochrany veřejného zdraví a dalšími orgány podle zvláštních právních předpisů**

Netýká se, veškerá stanoviska DOSS jsou dokladována v části Doklady.

- v) **Postupy pro opatření vyplývající ze specifických požadavků na práce a činnosti spojené zejména s používáním toxických chemických látek, chemických látek klasifikovaných jako toxické kategorie 3 nebo toxické pro specifické cílové orgány po jednorázové nebo opakované expozici kategorie 1 podle přímo použitelného předpisu Evropské unie upravujícího klasifikaci, označování a balení látek a směsí, ionizujícího záření a výbušnin a s výskytem azbestu**

Práce s azbestem

Nevyskytují se.

Práce s chemickými látkami

Základní bezpečnostní požadavky při zacházení s chemickými látkami jsou zejména:

- poučit se před prací nebo manipulací s chemickými látkami o charakteru a vlastnostech chemické látky vč. ochranných opatřeních, způsobu zacházení a zásadách první pomoci.
- používat vhodné osobní ochranné pracovní prostředky přidělené na základě vyhodnocení rizik a konkrétních podmínek na pracovišti
- při práci s chemickými látkami, zejména hořlavými kapalinami nebo výrobky, které tyto látky obsahují, v prostorách nebo místech s možností vstupu nepovolaných osob, zajistit pracoviště výstražnými značkami
- při práci v uzavřených prostorách s výskytem plynů a par nebezpečných chemických látek zajistit kontrolu další osobou mimo ohrožený prostor
- zajistit dostatečné větrání uzavřených prostor
- před zahájením prací vybavit pracoviště dostatečným množstvím asanačních prostředků, prostředků první pomoci a OOPP
- před zahájením ruční manipulace zkontrolovat stav držadel, uzavření nádob a pevnost obalů, nepřipustit přenášení nádob na zádech nebo v náruči, tažení nebo tlačení nádob po podlaze nebo skluzech
- chemické látky skladovat pouze způsobem, který určuje výrobce a na místech k tomu určených v předepsaném množství a bezpečných obalech s vyznačením obsahu a bezpečnostním označením. Nepřipustit společné skladování látek, které spolu mohou nebezpečně reagovat
- při práci s hořlavými látkami vyloučit vznik statické elektřiny
- dodržovat zákaz přechovávání nebezpečných chemických látek, zejména toxických a žíravých v obalech běžně používaných na potraviny
- prostory, kde se používají a vyskytují nebezpečné chemické látky, musí být označeny příslušnými bezpečnostními značkami a nápisy upozorňující na zdroj nebezpečí
- likvidace odpadu (plastové nebo kovové obaly, zbytky barev a chemických látek), musí být prováděna v souladu s požadavky stanovenými zákonem o odpadech



Práce při výskytu biologických činitelů

Nevyskytují se.

Práce s použitím výbušnin

Práce s použitím výbušnin se řídí zvláštními právními předpisy (např.: zákona 61/1988 Sb o hornické činnosti, výbušninách a o státní báňské správě, ve znění pozdějších předpisů, vyhláška Českého báňského úřadu č. 72/1988 Sb., o používání výbušnin, ve znění pozdějších předpisů).



- Každý, kdo přijde do styku s výbušninami, je povinen postupovat s největší opatrností a dodržovat předpisy o nakládání s výbušninami a návody na používání výbušnin tak, aby neohrozil svoji bezpečnost a bezpečnost jiných osob a majetku.
Při nakládání s výbušninami jsou osoby nezúčastněné při těchto činnostech povinny se řídit pokyny osoby, která nakládá s výbušninami, a respektovat její pokyny k zajištění bezpečnosti života, zdraví osob a ochrany majetku.
- Organizace nesmí předat ani nabýt výbušninu bez povolení. O vydání povolení rozhoduje příslušný orgán státní báňské správy na základě písemné žádosti organizace, která je příjemcem výbušnin. Žádost o povolení k nabývání výbušnin mezi organizacemi podává žadatel obvodnímu báňskému úřadu příslušnému podle sídla organizace nebo umístění organizační složky.
- K tranzitu výbušnin přes území České republiky se vyžaduje povolení, které může vydat Český báňský úřad.
- Nakládat s výbušninami, mohou jen osoby odborně způsobilé.
- Ve všech prostorech, ve kterých jsou výbušniny a v jejich bezprostřední blízkosti je zakázáno používat otevřeného ohně, rozpálených předmětů a kouřit a musí v nich být udržována čistota a pořádek. V těchto prostorech nesmí být, s výjimkou pomůcek k použití výbušnin, snadno hořlavé látky a předměty nebo jiná zařízení, která by mohla způsobit požár nebo výbuch výbušnin, a smí se v nich používat jen svítidel a osvětlovacích zařízení v provedení pro prostředí s nebezpečím požáru nebo výbuchu výbušnin dle příslušné ČSN nebo EN. Tyto prostory musí být na vhodných a viditelných místech zřetelně označeny, a nejsou-li zajištěny proti odcizení a zneužití výbušnin, musí být hlídány.
- Každý, kdo zachází s výbušninami, které mohou způsobit poškození zdraví zejména toxickými účinky, musí při tom používat osobní ochranné pracovní prostředky, pokud není zabezpečen jinak před přímým působením výbušnin.
- Při zacházení s výbušninami mohou být přítomni pouze pracovníci, kteří plní úkoly související s používáním výbušnin, a kontrolní orgány.
- Výbušniny se smí používat jen ve stavu a tvaru dodaném jejich výrobcem, pokud se v návodu na jejich používání nestanoví jinak.
- Organizace v přepravním řádu stanoví potřebné bezpečnostní a provozní údaje a pokyny, zejména dopravní cestu, strojní zařízení, dopravní prostředky, nejmenší vzdálenosti mezi nimi, největší hmotnost nákladu výbušnin a jejich uložení, nejvyšší rychlost při dopravě, prohlídky dopravních cest, dopravních prostředků místa nakládání a vykládání, návěstí, zajištění strojních zařízení, stanovení odborné způsobilosti pracovníků a vymezení jejich odpovědnosti za dopravu.
- Pro trhací práce malého rozsahu se musí vypracovat pro každé pracoviště technologický postup trhacích prací, ve kterém se stanoví postup při provádění trhacích prací z hlediska požadované úrovně prací a zajištění bezpečnosti a ochrany zdraví při práci a bezpečnosti provozu. Technologický postup trhacích prací v organizaci ověřuje, popřípadě vypracovává

vedoucí trhačích prací. V ostatních případech vypracovává technologický postup trhačích prací střelmistr.

- Pro trhačí práce velkého rozsahu se musí vypracovat pro každý odstřel technický projekt odstřelu, ve kterém se stanoví postup při provádění trhačí práce z hlediska požadované úrovně práce a zajištění bezpečnosti a ochrany zdraví při práci a bezpečnosti provozu.
 - S obsahem technologického postupu trhačích prací a technického projektu odstřelů musí být seznámeni všichni pracovníci, kterých se týká.
 - Pokud není v rozhodnutí o povolení trhačích prací velkého rozsahu stanoveno jinak, oznámí organizace dobu odstřelu nejpozději 24 hodin předem orgánu, který povolil trhačí práce, obci, v jejímž obvodu je místo odstřelu, popřípadě i sousedním obcím, okresnímu policejnímu útvaru a všem dalším orgánům a organizacím, jejichž zájmy mohou být odstřelem dotčeny.
 - Při trhačích pracích se určí bezpečnostní okruh a manipulační prostor.
- Bezpečnostní okruh musí být zajištěn hlídkami nebo jiným vhodným způsobem určeným organizací tak, aby bylo zabráněno vstupu nezúčastněných osob do ohroženého území. Ohrožené území se musí vyklidit a bezpečnostní okruh uzavřít nejpozději před nabíjením přímých trhavin a vždy před připojením rozčtčné sítě na přírodní vedení.
- Technický vedoucí odstřelů nebo střelmistr včas poučí hlídky o jejich povinnostech a zabezpečí jejich rozestavění. Při trhačích pracích velkého rozsahu odevzdá organizace každé hlídce písemné pověření s poučením k výkonu hlídky.
 - Hlídka zodpovídá za vyklizení jí přiděleného úseku ohroženého území a za uzavření bezpečnostního okruhu. Hlídky musí být vybaveny prostředky pro dávání nouzového signálu nebo prostředky pro dorozumění s technickým vedoucím odstřelů nebo se střelmistrem. Hlídky musí být zřetelně označeny (červenou páskou, světlem, praporkem apod.)
 - Při pravidelně se opakujících trhačích pracích na povrchu vyhlásí organizace časový rozvrh trhačích prací a výstražné signály také na tabulích postavených na vhodných místech podél bezpečnostního okruhu.
 - Manipulační prostor se určí tak, aby byly zajištěny pracovní podmínky pro bezpečnou přípravu odstřelu.
 - Výbušniny se nesmí dopravit na pracoviště dříve, než se vyklidí manipulační prostor a provedou další opatření podle dokumentace trhačích prací.
 - V manipulačním prostoru a uvnitř bezpečnostního okruhu se po jejich vyklizení mohou zdržovat pouze pracovníci, kteří plní pracovní úkoly související s přípravou a provedením odstřelu, a to jen se souhlasem technického vedoucího odstřelů nebo střelmistra. Místo pro bezpečný úkryt pracovníků a místo odpalu musí určit technický vedoucí odstřelů nebo střelmistr podle zásad uvedených v dokumentaci trhačích prací a podle místních podmínek. Tato místa se musí určit tak, aby pracovníci byli chráněni před účinky odstřelu.
 - Při trhačích pracích se vyhlásují výstražné signály (dále jen "signály"), které musí být dobře vnímatelné po celém území ohroženém účinky připravovaného odstřelu; signály se musí volit tak, aby nedošlo k jejich záměně, a dávají se na pokyn technického vedoucího odstřelů nebo střelmistra.
 - Před odpalem se dává signál ve dvou stupních. Při prvním stupni se signál dává dvakrát, při druhém jednou. První stupeň signálu je příkazem k odchodu všech nezúčastněných osob z ohroženého území a k odchodu hlídek na určené stanoviště. Druhý stupeň signálu se dává po zjištění, že ohrožené území je zcela vyklizené, zabezpečené hlídkami a nálože jsou připraveny k odpalu. Odpal následuje zpravidla jednu minutu po druhém stupni signálu.

- Trhací práce se ukončují signálem, který se dává po provedení prohlídky a zajištění pracoviště po odstřelu.
- Hlídka musí upozornit střelmistra nebo technického vedoucího odstřelů na porušení bezpečnostního okruhu nebo na jinou skutečnost, která by mohla ohrozit bezpečnost osob nebo majetku. Způsob upozornění se musí určit v dokumentaci trhacích prací; nouzový signál musí být odlišný od všech ostatních signálů.
- Se způsobem zajištění bezpečnostního okruhu a významem signálů musí být seznámeny všechny osoby, kterých se to týká.
- Jestliže dojde k selhávce, musí se bezodkladně přistoupit k jejímu zneškodnění. V místě odstřelu se smí provádět jen práce související s jejím zneškodněním. Přitom se musí určit manipulační prostor a bezpečnostní okruh. Selhávku vyhledává a zneškodňuje střelmistr nebo technický vedoucí odstřelů, a to zpravidla ten, který provedl trhací práce.

Příloha č. 1 – Výpis právních předpisů, v platném znění

1. Stavební právo

Typ	Číslo	Název předpisu	Účinnost
Z	183/2006	o územním plánování a stavebním řádu (stavební zákon)	01.01.2007
Z	360/1992	o výkonu povolání autorizovaných architektů a o výkonu povolání autorizovaných inženýrů a techniků činných ve výstavbě	07.07.1992
V	499/2006	o dokumentaci staveb	01.01.2007
V	V 146/2008	o rozsahu a obsahu projektové dokumentace dopravních staveb	14.05.2008
V	268/2009	o technických požadavcích na stavby	26.08.2009
V	398/2009	o obecných technických požadavcích zabezpečujících bezbariérové užívání staveb	18.11.2009

2. Bezpečnost práce a ochrana zdraví

Typ	Číslo	Název předpisu	Účinnost
Sm. (ES)	89/391/ EHS	Směrnice Rady ze dne 12.června 1989 o zavádění opatření pro zlepšení bezpečnosti a ochrany zdraví zaměstnanců při práci	19.06.1989
Sm. (ES)	89/654/ EHS	Směrnice Rady ze dne 30. listopadu 1989 o minimálních požadavcích na bezpečnost a ochranu zdraví na pracovišti	15.12.1989
Sm. (ES)	2009/104/ ES	Směrnice Evropského parlamentu a Rady ze dne 16. září 2009 o minimálních požadavcích na bezpečnost a ochranu zdraví pro používání pracovního zařízení zaměstnanci při práci	23.10.2009
Sm. (ES)	89/656/ EHS	Směrnice Rady ze dne 30. listopadu 1989 o minimálních požadavcích na bezpečnost a ochranu zdraví pro používání osobních ochranných prostředků zaměstnanci při práci	31.12.1992
Sm. (ES)	90/269/ EHS	Směrnice Rady ze dne 29. května 1990 o minimálních požadavcích na bezpečnost a ochranu zdraví pro ruční manipulaci s břemeny spojenou s rizikem, zejména poškození páteře, pro zaměstnance	12.06.1990
Z	262/2006	zákoník práce	01.01.2007
Z	309/2006	kterým se upravují další požadavky bezpečnosti a ochrany zdraví při práci v pracovněprávních vztazích a o zajištění bezpečnosti a ochrany zdraví při činnosti nebo poskytování služeb mimo pracovněprávní vztahy (zákon o zajištění dalších podmínek bezpečnosti a ochrany zdraví při práci)	01.01.2007
NV	591/2006	o bližších minimálních požadavcích na bezpečnost a ochranu zdraví při práci na staveništích	01.01.2007
NV	592/2006	o podmínkách akreditace a provádění zkoušek z odborné způsobilosti	01.01.2007
NV	390/2021	rozsah a bližší podmínky poskytování osobních ochranných pracovních prostředků, mycích, čistících a dezinfekčních prostředků	01.11.2021
V	180/2015	o pracích a pracovištích, které jsou zakázány těhotným zaměstnankyním, zaměstnankyním, které kojí, a zaměstnankyním-matkám do konce devátého měsíce po porodu, o pracích a pracovištích, které jsou zakázány mladistvým zaměstnancům, a o podmínkách, za nichž mohou mladiství zaměstnanci výjimečně tyto práce konat z důvodu přípravy na povolání (vyhláška o zakázaných pracích a pracovištích)	01.09.2015
NV	378/2001	bližší požadavky na bezpečný provoz a používání strojů, technických zařízení, přístrojů a nářadí	01.01.2003
NV	375/2017	o vzhledu, umístění a provedení bezpečnostních značek a značení a zavedení signálů	28.11.2017
NV	339/2017	o bližších požadavcích na způsob organizace práce a pracovních postupů při práci v lese a na pracovištích obdobného charakteru	01.01.2018

NV	168/2002	způsob organizace práce a pracovních postupů, které je zaměstnavatel povinen zajistit při provozování dopravy dopravními prostředky	01.01.2003
NV	406/2004	o bližších požadavcích na zajištění bezpečnosti a ochrany zdraví při práci v prostředí s nebezpečím výbuchu	01.09.2004
NV	101/2005	o podrobnějších požadavcích na pracoviště a pracovní prostředí	01.03.2005
NV	362/2005	o bližších požadavcích na bezpečnost a ochranu zdraví při práci na pracovištích s nebezpečím pádu z výšky nebo do hloubky	04.10.2005
NV	361/2007	kterým se stanoví podmínky ochrany zdraví při práci	01.01.2008
V	48/1982	základní požadavky k zajištění bezpečnosti práce a technických zařízení	01.07.1982
V	18/1979	kterou se určují vyhrazená tlaková zařízení a stanoví některé podmínky k zajištění jejich bezpečnosti	01.07.1979
V	19/1979	kterou se určují vyhrazená zdvihací zařízení a stanoví některé podmínky k zajištění jejich bezpečnosti	01.07.1979
V	21/1979	kterou se určují vyhrazená plynová zařízení a stanoví některé podmínky k zajištění jejich bezpečnosti	01.07.1979
V	73/2010	o stanovení vyhrazených elektrických technických zařízení, jejich zařazení do tříd a skupin a o bližších podmínkách jejich bezpečnosti (vyhláška o vyhrazených elektrických technických zařízeních)	01.06.2010
NV	208/2011	o technických požadavcích na přepravitelná tlaková zařízení	20.07.2011
V	50/1978	o odborné způsobilosti v elektrotechnice	01.01.1979
NV	272/2011	o ochraně zdraví před nepříznivými účinky hluku a vibrací	01.11.2011
NV	291/2015	o ochraně zdraví před neionizujícím zářením	18.11.2015
Z	174/1968	o státním odborném dozoru nad bezpečností práce	01.01.1969
Z	251/2005	o inspekci práce	01.07.2005
Z	65/2017	o ochraně zdraví před škodlivými účinky návykových látek	31.05.2017
V	30/2001	kterou se provádějí pravidla provozu na pozemních komunikacích a úprava a řízení provozu na pozemních komunikacích	31.01.2001
V	77/1965	o výcviku, způsobilosti a registraci obsluh stavebních strojů	01.08.1965
V	294/2015	kterou se provádějí pravidla provozu na pozemních komunikacích	01.01.2016

3. Zdravotní způsobilost k práci

Typ	Číslo	Název předpisu	Účinnost
Z	258/2000	o ochraně veřejného zdraví	01.01.2001
Z	262/2006	zákoník práce	01.01.2007
Z	373/2011	o specifických zdravotních službách	01.04.2012
V	79/2013	o provedení některých ustanovení zákona č. 373/2011 Sb., o specifických zdravotních službách, (vyhláška o pracovnělékařských službách a některých druzích posudkové péče)	03.04.2013
Z	361/2000	o provozu na pozemních komunikacích (zákon o silničním provozu)	19.10.2000
V	277/2004	o stanovení zdravotní způsobilosti k řízení motorových vozidel, zdravotní způsobilosti k řízení motorových vozidel s podmínkou a náležitosti lékařského potvrzení osvědčujícího zdravotní důvody, pro něž se za jízdy nelze na sedadle motorového vozidla připoutat bezpečnostním pásem (vyhláška o zdravotní způsobilosti k řízení motorových vozidel)	01.06.2004
V	50/1978	o odborné způsobilosti v elektrotechnice	01.01.1979

V	432/2003	kterou se stanoví podmínky pro zařazování prací do kategorií, limitní hodnoty ukazatelů biologických expozičních testů, podmínky odběru biologického materiálu pro provádění biologických expozičních testů a náležitosti hlášení prací s azbestem a biologickými činiteli	01.01.2004
V	394/2006	kterou se stanoví práce s ojedinělou a krátkodobou expozicí azbestu a postup při určení ojedinělé a krátkodobé expozice těchto prací	09.08.2006

4. Povinnosti zaměstnavatele při pracovních úrazech a nemocech z povolání

Typ	Číslo	Název předpisu	Účinnost
N (EU)	349/2011	Nařízení Komise, kterým se provádí nařízení Evropského parlamentu a Rady (ES) č. 1338/2008 o statistice Společenství v oblasti veřejného zdraví a bezpečnosti a ochrany zdraví při práci, pokud jde o statistiku pracovních úrazů	02.05.2011
N (ES)	1338/2008	Nařízení o statistice Společenství v oblasti veřejného zdraví a bezpečnosti a ochrany zdraví při práci	20.01.2009
Z	262/2006	zákoník práce	01.01.2007
Z	309/2006	kterým se upravují další požadavky bezpečnosti a ochrany zdraví při práci v pracovněprávních vztazích a o zajištění bezpečnosti a ochrany zdraví při činnosti nebo poskytování služeb mimo pracovněprávní vztahy (zákon o zajištění dalších podmínek bezpečnosti a ochrany zdraví při práci)	01.01.2007
Z	251/2005	o inspekci práce	01.07.2005
Z	61/1988	o hornické činnosti, výbušninách a o státní báňské správě	01.07.1988
Z	48/1997	o veřejném zdravotním pojištění a o změně a doplnění některých souvisejících zákonů	01.04.1997
Z	551/1991	o Všeobecné zdravotní pojišťovně České republiky	01.01.1992
Z	280/1992	o resortních, oborových, podnikových a dalších zdravotních pojišťovnách	01.07.1992
Z	187/2006	o nemocenském pojištění	01.01.2009
Z	586/1992	o daních z příjmů	01.01.1993
NV	201/2010	o způsobu evidence úrazů, hlášení a zasílání záznamu o úrazu	01.01.2011
NV	276/2015	Nařízení vlády o odškodňování bolesti a ztížení společenského uplatnění způsobené pracovním úrazem nebo nemocí z povolání	26.10.2015
NV	321/2019 a další dle data vzniku nároku	o úpravě náhrady za ztrátu na výděлку po skončení pracovní neschopnosti vzniklé pracovním úrazem nebo nemocí z povolání a o úpravě náhrady nákladů na výživu pozůstalých podle pracovněprávních předpisů (nařízení o úpravě náhrady)	01.01.2020
Z	89/1995	o státní statistické službě	15.06.1995
S	244/2007	Sdělení Českého statistického úřadu o zavedení Klasifikace ekonomických činností (CZ-NACE)	01.01.2008
S	206/2010	Sdělení Českého statistického úřadu o zavedení Klasifikace zaměstnání (CZ-ISCO)	01.01.2011

5. Požární ochrana

Typ	Číslo	Název předpisu	Účinnost
Z	133/1985	o požární ochraně	01.07.1986
NV	172/2001	k provedení zákona o požární ochraně	22.05.2001
V	246/2001	o stanovení podmínek požární bezpečnosti a výkonu státního požárního dozoru (o požární prevenci)	23.07.2001
V	23/2008	o technických podmínkách požární ochrany staveb	01.07.2008
V	87/2000	kterou se stanoví podmínky požární bezpečnosti při svařování a nahřívání živců v tavných nádobách	01.07.2000

V	34/2016	o čištění, kontrole a revizi spalínové cesty	29.01.2016
N	1907/2006	Nařízení Evropského parlamentu a Rady (ES) o registraci, hodnocení, povolování a omezování chemických látek, o zřízení Evropské agentury pro chemické látky	01.06.2007
N	1272/2008	Nařízení Evropského parlamentu a Rady (ES) o klasifikaci, označování a balení látek a směsí, o změně a zrušení směrnic 67/548/EHS a 1999/45/ES a o změně nařízení (ES) č. 1907/2006	20.01.2009
Z	350/2011	o chemických látkách a chemických přípravcích a o změně některých zákonů	01.01.2012
Z	224/2015	o prevenci závažných havárií způsobených vybranými nebezpečnými chemickými látkami nebo chemickými směsmi a o změně zákona č. 634/2004 Sb., o správních poplatcích, ve znění pozdějších předpisů, (zákon o prevenci závažných havárií)	01.10.2015
V	225/2015	Vyhláška o stanovení rozsahu bezpečnostních opatření fyzické ochrany objektu zařazeného do skupiny A nebo skupiny	01.10.2015
V	226/2015	Vyhláška o zásadách pro vymezení zóny havarijního plánování a postupu při jejím vymezení a o náležitostech obsahu vnějšího havarijního plánu a jeho struktuře	01.10.2015
V	227/2015	o náležitostech bezpečnostní dokumentace a rozsahu informací poskytovaných zpracovateli posudku	01.10.2015
V	228/2015	Vyhláška o rozsahu zpracování informace veřejnosti, hlášení o vzniku závažné havárie a konečné zprávy o vzniku a dopadech závažné havárie	01.10.2015
V	229/2015	Vyhláška o způsobu zpracování návrhu ročního plánu kontrol a náležitostech obsahu informace o výsledku kontroly a zprávy o kontrole	01.10.2015

6. Související právní předpisy (ochranná pásma)

Typ	Číslo	Název předpisu	Účinnost
Z	458/2000	o podmínkách podnikání a o výkonu státní správy v energetických odvětvích a o změně některých zákonů (energetický zákon)	01.01.2001
Z	127/2005	o elektronických komunikacích a o změně některých souvisejících zákonů (zákon o elektronických komunikacích)	01.05.2005
Z	274/2001	o vodovodech a kanalizacích pro veřejnou potřebu a o změně některých zákonů (zákon o vodovodech a kanalizacích)	01.01.2002
Z	254/2001	o vodách a o změně některých zákonů (vodní zákon)	01.01.2002
Z	266/1994	o drahách	01.01.1995
Z	13/1997	o pozemních komunikacích	01.04.1997

7. Ochrana životního prostředí

Typ	Číslo	Název předpisu	Účinnost
Z	114/1992	o ochraně přírody a krajiny	01.06.1992
V	189/2013	o ochraně dřevin a povolování jejich kácení	15.07.2013
N (ES)	1013/2006	Nařízení Evropského parlamentu a Rady (ES) č. 1013/2006 ze dne 14. června 2006, o přepravě odpadů	15.07.2006
N (EU)	2019/1021	Nařízení Evropského parlamentu a Rady (EU) 2019/1021 ze dne 20. června 2019 o perzistentních organických znečišťujících látkách	15.07.2019
Sm. (ES)	2008/98	Směrnice Evropského parlamentu a Rady 2008/98/ES ze dne 19. listopadu 2008 o odpadech a o zrušení některých směrnic	12.12.2008
N (EU)	1357/2014	Nařízení Komise (EU) č. 1357/2014 ze dne 18. prosince 2014, kterým se nahrazuje příloha III směrnice Evropského parlamentu a Rady 2008/98/ES o odpadech a o zrušení některých směrnic	08.01.2015

Z	185/2001	o odpadech a o změně některých dalších zákonů	01.01.2002
Z	157/2009	o těžebním odpadu	01.08.2009
V	94/2016	o hodnocení nebezpečných vlastností odpadů	01.04.2016
V	93/2016	o Katalogu odpadů	01.04.2016
V	383/2001	o podrobnostech nakládání s odpady	01.01.2002
V	294/2005	o podmínkách ukládání odpadů na skládky a jejich využívání na povrchu terénu a změně vyhlášky č. 383/2001 Sb., o podrobnostech nakládání s odpady	05.08.2005
V	352/2005	o podrobnostech nakládání s elektrozařízeními a elektroodpady a o bližších podmínkách financování nakládání s nimi (vyhláška o nakládání s elektrozařízeními a elektroodpady), ve znění pozdějších předpisů	15.09.2005
V	437/2016	o podmínkách použití upravených kalů na zemědělské půdě a změně vyhlášky č. 383/2001 Sb., o podrobnostech nakládání s odpady a změně vyhlášky č. 341/2008 Sb., o podrobnostech nakládání s biologicky rozložitelnými odpady a o změně vyhlášky č. 294/2005 Sb., o podmínkách ukládání odpadů na skládky a jejich využívání na povrchu terénu a změně vyhlášky č. 383/2001 Sb., o podrobnostech nakládání s odpady (vyhláška o podrobnostech nakládání s biologicky rozložitelnými odpady)	01.01.2017
Z	201/2012	o ochraně ovzduší	01.09.2012
V	415/2012	o přípustné úrovni znečišťování a jejím zjišťování a o provedení některých dalších ustanovení zákona o ochraně ovzduší	01.12.2012
NV	280/2020	o stanovení pravidel pro zařazení silničních motorových vozidel do emisních kategorií a o emisních plakétách	01.07.2020
N (ES)	1005/2009	Nařízení Evropského parlamentu a Rady (ES) č. 1005/2009 ze dne 16. září 2009 o látkách, které poškozují ozonovou vrstvu	20.11.2009
N (EU)	517/2014	Nařízení Evropského parlamentu a Rady (EU) č. 517/2014 o fluorovaných skleníkových plynech a o zrušení nařízení (ES) č. 842/2006	01.01.2015
Z	73/2012	o látkách, které poškozují ozonovou vrstvu, a o fluorovaných skleníkových plynech	01.09.2012
V	257/2012	o předcházení emisím látek, které poškozují ozonovou vrstvu, a fluorovaných skleníkových plynů	01.09.2012
Z	254/2001	o vodách a o změně některých zákonů (vodní zákon)	01.01.2002
V	450/2005	o náležitostech nakládání se závadnými látkami a náležitostech havarijního plánu, způsobu a rozsahu hlášení havárií, jejich zneškodňování a odstraňování jejich škodlivých následků	01.05.2006
V	183/2018	o náležitostech rozhodnutí a dalších opatření vodoprávního úřadu a o dokladech předkládaných vodoprávnímu úřadu	01.09.2018
Z	477/2001	o obalech a o změně některých zákonů (zákon o obalech)	01.01.2002

8. Vybrané technické normy

Označení normy	Název normy	Datum
ČSN ISO 12480-1	Jeřáby – Bezpečné používání – Část 1: Všeobecně	6/1999
ČSN ISO 8792	Ocelová vázací lana. Bezpečnostní kritéria a postup kontroly při používání Změna: Z1	10/1993 5/1996
ČSN EN 50110-1 ed.3	Obsluha a práce na elektrických zařízeních - Část 1: Obecné požadavky	5/2015
ČSN 73 8101	Lešení – Společná ustanovení	11/2018
ČSN 73 8102	Pojízdná a volně stojící lešení Změna: Z1	11/1978 4/1995

ČSN 73 8106	Ochranné a záchytné konstrukce Změna: a Změna: Z2 Změna: Z3 Změna: Z4	12/1982 7/1986 7/1998 7/1999 4/2005
ČSN 73 8107	Trubková lešení	4/2005
ČSN 73 5130	Jeřábové dráhy	3/1994
ČSN 74 3282	Pevné kovové žebříky pro stavby Změna: Z1	11/2014 6/2017
ČSN 74 3305	Ochranná zábradlí Oprava: Opr. 1 Oprava: Opr. 2	9/2017 7/2018 8/2020
ČSN 65 0201	Hořlavé kapaliny – Prostory pro výrobu, skladování a manipulaci Změna: Z1	8/2003 2/2006
ČSN 34 1090 ed.2	Elektrické instalace nízkého napětí – Předpisy pro prozatímní elektrická zařízení	11/2011
ČSN 33 2000-7-704 ed.3	Elektrická instalace nízkého napětí – Část 7-704: Zařízení jednoúčelová a ve zvláštních objektech – Elektrická zařízení na staveništích a demolicích	10/2018
ČSN 33 2000-4-41 ed. 3	Elektrická instalace nízkého napětí – Část 4-41: Ochranná opatření pro zajištění bezpečnosti – Ochrana před úrazem elektrickým proudem	1/2018
ČSN 33 1600 ed.2	Revize a kontroly elektrického ručního nářadí během používání	11/2009
ČSN 33 1500	Elektrotechnické předpisy. Revize elektrických zařízení Změna: Z1 Změna: Z2 Změna: Z3 Změna: Z4	3/1991 8/1996 4/2000 4/2004 9/2007
ČSN 26 9010	Manipulace s materiálem. Šířky a výšky cest a uliček	10/1993
ČSN 26 8805	Manipulační vozíky s vlastním pohonem – Provoz, údržba, opravy a technické kontroly Oprava: Opr. 1	7/2000 2/2001
ČSN 69 0012	Tlakové nádoby stabilní. Provozní požadavky Změna: a Změna: Z2 Změna: Z3 Změna: Z4	11/1985 9/1989 6/1992 9/1999 2/2009

Zhotovitel je povinen dle všeobecných podmínek zpracovávat na provádění prací technologické postupy, jejichž součástí jsou odkazy na technické normy.

Vysvětlivky:

Z – zákon

NV – nařízení vlády

V – vyhláška

N – nařízení

S – sdělení

N (ES) – Nařízení Evropského společenství

N (EU) – Nařízení Evropské unie

Sm. (ES) – Směrnice Evropského společenství

ČSN – Česká státní norma

EN – Evropská norma

ISO – Mezinárodní organizace pro normalizaci

Příloha č. 2 – Přehled aktualizací Plánu BOZP

AKTUÁLNÍ ZNĚNÍ:

Vypracoval

Č.	Dotčená kapitola příloha	Název aktualizace	Typ aktualizace
A1			
A2			
A3			
A4			
A5			
A6			
A7			
A8			
A9			
A10			

nová příloha, výměna kapitoly/přílohy, doplnění kapitoly/přílohy

Příloha č. 3 – Časový harmonogram

Viz B.8 Zásady organizace výstavby

Příloha č. 4 – Seznámení s Plánem BOZP

S tímto Plánem BOZP pro stavbu **III/221 27 Statické zajištění silnice Velichov** byli dle § 7 písm. c) NV č. 591/2006 Sb. seznámeni a souhlasí s ním:

Zhotovitel	Zástupce zhotovitele (zaměstnanec)	Kontakt	Datum	Podpis

Příloha č. 5 – Situační výkres

Viz příloha C.3 Koordinační situace